

71

Congreso SEACVE

26 - 29 Mayo 2026

Sitges



seacve

Sociedad Española de
Angiología, Cirugía Vascolar
y Endovascular

PROGRAMA CIENTÍFICO



ÍNDICE

Bienvenida del Presidente de la SEACVE	3
Bienvenida del Presidente del 71 Congreso SEACVE	4
Comités	5
Información general	6
Esquema científico	
Martes	7
Miércoles	8
Jueves	9
Viernes	10
Programa científico	
Martes	11
Miércoles	14
Jueves	17
Viernes	20
Anexo	22
Videotécnicas	23
Symposium satélite	24
Talleres industria	25
Plano de exposición	26
Expositores	27
Hospitality Suites	28
Empresas colaboradoras	29
Socios protectores	30



BIENVENIDA DEL PRESIDENTE DE LA SEACVE

Queridos compañeros:

Es un placer daros la bienvenida a este 71 congreso de nuestra Sociedad, primero de los que nos hacemos responsables la nueva Junta Directiva elegida el pasado año en Cádiz. Además, se trata de un congreso muy especial, al ser el primero con la nueva denominación de nuestra Sociedad, definitivamente inscrita el pasado enero. Nueva denominación de la Sociedad, que actualiza su imagen y reivindica nuestro papel como los protagonistas del tratamiento endovascular de las enfermedades vasculares en nuestro país.

Nuevamente nos reuniremos bajo la carpa de la Sociedad todos los capítulos, secciones y grupos de trabajo para compartir nuestra actividad y perspectivas de futuro. Los diversos comités han trabajado duro a lo largo de los pasados meses para conseguir un programa atractivo, moderno, actualizado y de alta carga científica para desarrollar a lo largo de estos días.

Estamos satisfechos por haber batido ampliamente el récord de abstracts recibidos, con un total de 252. De estos se presentarán cerca de 80 comunicaciones libres y, gracias a la nueva disposición de los posters, 66 de ellos con presentación oral. Con 14 mesas redondas, 5 pro-contras y 2 conferencias magistrales, incluyendo la totalidad de actividades de todos los capítulos y secciones de la Sociedad, el programa abarcará un amplísimo espectro de nuestras áreas de interés. Además, hemos trabajado en incrementar la presencia de ponentes extranjeros, que favorecerán la necesaria integración de nuestra Sociedad en el ámbito europeo.

Quiero agradecer el trabajo realizado por Comité Científico y los comités de los diversos grupos de nuestra Sociedad. Y sin duda el esfuerzo y magnífico trabajo de nuestro Comité Organizador, liderado por el Dr Bellmunt, para conseguir que pasemos unos días de encuentro científicamente enriquecedores y personalmente gratos con compañeros y amigos.

Sitges se ha convertido en un referente de nuestra Sociedad y sin duda disfrutaremos un año más de su calidez y hospitalidad.

Nos vemos en unos días, donde espero poder saludaros personalmente.



José Ramón March García
Presidente SEACVE



BIENVENIDA DEL PRESIDENTE DEL 71 CONGRESO SEACVE

Queridos compañeros y amigos:

Es para mí un placer daros la bienvenida al 71 Congreso de la SEACVE, que se celebra en Sitges del 26 al 29 de mayo de 2026. Volver a esta localidad, con su luz mediterránea, su carácter abierto y su estrecha relación con la cultura y la ciencia, constituye una oportunidad magnífica para reunirnos de nuevo como comunidad y seguir impulsando el crecimiento de nuestra especialidad.

La Junta Directiva ha trabajado intensamente durante los últimos años para ofrecer encuentros científicos que combinen rigor, actualidad e intercambio personal. Los congresos previos han sido un reflejo de ese esfuerzo compartido, y confiamos en que este nuevo Congreso en Sitges siga esa misma línea de éxito, participación y espíritu de convivencia que tanto caracteriza a nuestra Sociedad.

Un año más, podremos disfrutar de un programa científico de gran calidad. El Comité Científico ha elaborado contenidos que, sin duda, abordarán los avances más relevantes de la angiología y la cirugía vascular, con sesiones que merecerá la pena no perderse. Además, Sitges nos brinda un entorno privilegiado: un clima agradable, el mar siempre presente, rincones que invitan al paseo y una oferta cultural y gastronómica excepcional. Esperamos que, tras las intensas jornadas de mañana y tarde, podáis tener tiempo para relajarnos, conversar, contemplar sus atardeceres y compartir experiencias de este último año.

Mantendremos la Cena Oficial el viernes por la noche, constituyendo así el cierre perfecto del encuentro, libre de compromisos científicos al día siguiente y permitiendo disfrutarla sin prisas. Quiero aprovechar también para agradecer, un año más, el apoyo de las casas comerciales, cuyo compromiso resulta fundamental. Asimismo, intentaremos desarrollar en la ciudad diversas actividades divulgativas para acercar nuestra especialidad a la población y poner en valor su importancia social.

Con la ilusión de que este Congreso forme parte de vuestros planes, os doy la bienvenida a Sitges para celebrar juntos el 71 Congreso Nacional de la Sociedad Española de Angiología, Cirugía Vascular y Endovascular.

Un cordial abrazo.



Sergi Bellmunt Montoya

Presidente del 71 Congreso SEACVE



COMITÉS

JUNTA DIRECTIVA SEACV



Presidente
José Ramón March García



Vicepresidenta primera
Mercedes Guerra Requena



Vicepresidente segundo
Sergi Bellmunt Montoya



Secretaria
Lourdes del Río Solá



Tesorero
Andrés García León



Vocalía de Relaciones Internacionales
Jorge Fernández Noya



**Vocalía de Asuntos Profesionales,
Práctica Privada y Cooperación Internacional**
Concepción Bernardos Alcalde



Vocalía de Registro
Sara González Sánchez



Vocalía de Comunicación, Redes y Presencia en web
Fernando Gallardo Pedrajas



Vocalía de Comunicación, Redes y Presencia en web
Juan Carlos Fletes Lacayo



Vocalía de Nuevas Tecnologías e Innovación
Laura Gálvez Núñez



Vocalía de Universidades
Albert Clará Velasco



Vocalía de Especialistas en Formación
María Isabel Badell Fabelo

VOCALES



Vicesecretario
Alvaro Fernández Heredero



Vocalía de Investigación
Joaquín de Haro Miralles



Vocalía de Formación Continuada
Begoña Gonzalo Villanueva

COMITÉ ORGANIZADOR LOCAL

Sergi Bellmunt Montoya

Nicolás Allegue

Josep Royo

Ivan Constenla



INFORMACIÓN GENERAL

Fechas

Del 26 al 29 de mayo de 2026

Sede

Hotel Melia Sitges

Calle Joan Salvat Papasseit, 38,
08870 Sitges, Barcelona

[Sitio web](#)



Web

www.seacv.es

www.congresos-seacv.com

Cuotas de inscripción

	Antes del 1 de abril	Después del 2 de abril	Directo Sede
Miembro	695€	760€	795€
No miembro	770€	835€	870€
Residente	555€	610€	625€
Rte. No socio	605€	650€	700€
Pase expositor	245€	245€	245€

IVA incluido

Secretaría técnica

Torres Pardo

C/ Napols 187, 2º · 08013 Barcelona

Tel. +34 93 246 35 66

www.torrespardo.com

Lidia Faucon

l.faucon@torrespardo.com

TORRESPARDO
Association Management



Secretaría SEACVE

Sede Social:

C/ Alcántara 4, 1º Derecha

28006 Madrid

Tel. 910 570 145

E-mail: secretaria@seacv.es



seacve
Sociedad Española de
Angiología, Cirugía Vascolar
y Endovascular

Secretaría turística

Viajes El Corte Inglés

MICE Congresos y Farma

C/San Severo 10 · 28042 Madrid

Tel. +34 91 330 05 79

E-mail: acv@viajeseci.es

VIAJES

El Corte Inglés

ESQUEMA CIENTÍFICO MARTES 26 DE MAYO

	SALA TRAMUNTANA 2+3	SALA GARBÍ 1	SALA GARBÍ 2
08:00 - 09:00			
09:00 - 10:00			
10:00 - 11:00			
11:00 - 12:00			
12:00 - 13:00			
13:00 - 14:00			
14:00 - 15:00			
15:00 - 15:30			
15:30 - 16:00			
16:00 - 16:30			
16:30 - 17:00			
17:00 - 17:30			
17:30 - 18:00			
18:00 - 18:30			
18:30 - 19:00			
19:00 - 19:30			
19:45 - 20:45			

(15:00 - 16:25h) COMUNICACIONES LIBRES	(15:15 - 17:30h) PIE DIABÉTICO	24º CURSO DE PREPARACIÓN Y EXAMEN DE CERTIFICACIÓN PERSONAL BÁSICA DEL CAPÍTULO DE DIAGNÓSTICO VASCULAR
(16:30 - 17:30h) COMUNICACIONES LIBRES	PAUSA	
COMUNICACIONES LIBRES	PIE DIABÉTICO	

BIENVENIDA DEL CONGRESO · JARDINES MELIÀ SITGES		
---	--	--

ESQUEMA CIENTÍFICO MIÉRCOLES 27 DE MAYO

	SALA TRAMUNTANA 2+3	SALA GARBÍ 1	SALA GARBÍ 2	SALA GREGAL 3	LLEVANT 5
08:00 - 08:30	COMUNICACIONES LIBRES				
08:30 - 09:00					
09:00 - 09:30	MESA REDONDA CDV+CEFYL				
09:30 - 10:00					
10:00 - 10:30	COMUNICACIONES LIBRES				
10:30 - 11:00					
11:00 - 11:30	PAUSA CAFÉ - VIDEOTÉCNICAS				
11:30 - 12:00	INAUGURACIÓN OFICIAL SEACVE				SESIÓN POSTERS
12:00 - 12:30	MESA REDONDA SEACVE				
12:30 - 13:00					
13:00 - 13:30	CONFERENCIA MAGISTRAL SEACVE				
13:30 - 14:00	PRO CONTRA SEACVE				
14:00 - 14:30	ASAMBLEA				
14:30 - 15:15	CAPÍTULO FLEBOLOGÍA		SIMPOSIUM SATÉLITE		COMIDA CNE
15:15 - 15:45		MEDICINA VASCULAR			
15:45 - 17:00	CAPÍTULO FLEBOLOGÍA				
17:00 - 17:30					
17:30 - 18:00	PAUSA CAFÉ				SESIÓN POSTERS
18:00 - 18:30		CAPÍTULO DIAGNÓSTICO			
18:30 - 19:00	COMUNICACIONES LIBRES				
19:00	ASAMBLEA CDV				



ESQUEMA CIENTÍFICO JUEVES 28 DE MAYO

	SALA TRAMUNTANA 2+3	SALA GARBÍ 1	SALA GARBÍ 2	SALA GREGAL 3	LLEVANT 5
08:00 - 08:30	SESIÓN POSTERS A PREMIO				
08:30 - 09:00					
09:00 - 09:30	COMUNICACIONES LIBRES				
09:30 - 10:00					
10:00 - 10:30					
10:30 - 11:00	PRO-CONTRA				
11:00 - 11:30	PAUSA CAFÉ				
11:30 - 12:00					
12:00 - 12:30	IN MEMORIAM DR MARINELLO		SIMPOSIUM SATÉLITE		
12:30 - 13:00	MESA REDONDA SEACVE				
13:00 - 13:30					
13:30 - 14:00	CCEV				
14:00 - 14:30	PAUSA				
14:30 - 15:15					
15:15 - 16:15	CCEV	COMUNICACIONES LIBRES			
16:15 - 16:30					
16:30 - 17:00					
17:00 - 17:30	ENCUENTRO NEFROVASCULAR				
17:30 - 18:00					
18:00 - 18:30	PAUSA CAFÉ	NEFROLOGÍA VASCULAR			
18:30	CCEV				
	ASAMBLEA ORDINARIA SEACVE			COMIDA JD SEACVE	
					SESIÓN POSTERS



seacve
Sociedad Española de
Angiología, Cirugía Vascular
y Endovascular

10 ESQUEMA CIENTÍFICO VIERNES 29 DE MAYO

	SALA TRAMUNTANA 2+3	SALA GARBÍ 2	LLEVANT 5
08:00 - 08:30	COMUNICACIONES LIBRES		
08:30 - 09:00	COMUNICACIONES LIBRES		
09:00 - 09:30	COMUNICACIONES LIBRES		
09:30 - 10:00	COMUNICACIONES LIBRES		
10:00 - 10:30	COMUNICACIONES LIBRES		
10:30 - 11:00	CONFERENCIA MAGISTRAL MEDICINA VASCULAR		
11:00 - 11:30	PAUSA CAFÉ	SIMPOSIUM SATÉLITE	SESIÓN POSTERS
11:30 - 12:00	PAUSA CAFÉ	SIMPOSIUM SATÉLITE	SESIÓN POSTERS
12:00 - 12:30	MESA INTERNACIONAL		
12:30 - 13:00	MESA INTERNACIONAL		
13:00 - 13:30	MESA REDONDA SEACVE		
13:30 - 14:00	MESA REDONDA SEACVE		
14:00 - 14:30	PAUSA	SIMPOSIUM SATÉLITE	
14:30 - 15:15	PAUSA	SIMPOSIUM SATÉLITE	
15:15 - 16:00	MESA REDONDA SEACVE		
16:00 - 16:30	MESA REDONDA SEACVE		
16:30 - 17:00	RIV SEACVE		
17:00 - 17:30	VIDEOTÉCNICAS		
17:30 - 18:00	PAUSA CAFÉ		SESIÓN POSTERS
18:00 - 18:30	PAUSA CAFÉ		SESIÓN POSTERS
18:30 - 19:00	MESA REDONDA SEACVE		
19:00 - 19:30	MESA REDONDA SEACVE		
21:00			CENA DEL CONGRESO · CARPA MELIÀ SITGES



PROGRAMA CIENTÍFICO - MARTES 26 DE MAYO

SALA TRAMUNTANA 2+3

15:00 - 16:25 h

COMUNICACIONES LIBRES

Moderadoras: Alexia Paluso

Hospital Universitario la Paz. Madrid

Mónica Torres Fonseca

Hospital Universitario de Getafe. Getafe

Disponibles en la página web del congreso y la APP

16:30 - 17:30 h

COMUNICACIONES LIBRES

Moderadores: Ciro Baeza

Hospital Universitario Fundación Jiménez Díaz. Madrid

Joan Fité Matamoros

Hospital de la Santa Creu i Sant Pau. Barcelona

Disponibles en la página web del congreso y la APP

17:30 - 18:00 h

Pausa

18:00 - 19:30 h

COMUNICACIONES LIBRES

Moderadoras: Alexia Paluso

Hospital Universitario la Paz. Madrid

Mónica Torres Fonseca

Hospital Universitario de Getafe. Getafe

Disponibles en la página web del congreso y la APP

SALA GARBÍ 1

15:15 - 17:30 h

MESA PIE DIABÉTICO

SÍNDROME DE PIE DIABÉTICO: CRÓNICA DE UNA AFECTACIÓN
MULTIORGÁNICA ANUNCIADA

Moderadores: Ignacio Hernández - La Hoz

Complejo Hospitalario Universitario de Vigo. Vigo

Esther Martínez Aguilar

Hospital Universitario de Navarra. Navarra

Cuando los pulsos no marcan la diferencia. Importancia de la hipoxia tisular en el tratamiento del Síndrome de Pie Diabético

Sandra Redondo

Hospital Universitario Ramón y Cajal. Madrid

Actualización en el tratamiento médico del Pie Diabético infectado: lo que ha cambiado (y lo que no)

José Luís García Klepzig

Hospital Clínico San Carlos. Madrid

Un pie salvado no siempre es un pie útil: claves quirúrgicas en el tratamiento de la osteomielitis en el Pie Diabético

Almudena Cecilia Matilla

Hospital Universitario Ramón y Cajal. Madrid

Importancia del estado nutricional y de micronutrientes en la cicatrización de las úlceras de Pie Diabético

Ana Zugasti Murillo

Hospital Universitario de Navarra. Navarra

"Paciente frágil". Importancia de su valoración y manejo en el síndrome de Pie Diabético

Israel Leblic

Hospital Universitario Ramón y Cajal. Madrid

18:00 - 19:00h

MESA PIE DIABÉTICO

REVASCULARIZACIÓN EN EL SÍNDROME DE PIE DIABÉTICO:
CUANDO EL TÉRMINO COMPLEJO SE QUEDA CORTO

Moderadoras: Marta Lobato Andrés

Hospital Universitario Cruces. Barakaldo

Utilidad del ultrasonido intravascular y de stents en sector BTK

Elena Herrero Martínez

Complejo Hospitalario de Jaén. Jaén

Afectación del sector BTA. ¿Qué pasa cuando no ves salida?

Pablo del Canto Peruyera

Hospital Universitario de Cabueñes. Gijón

Paciente no-options. ¿Realmente es no-options?

August Ysa

Hospital Universitario Cruces. Barakaldo



PROGRAMA CIENTÍFICO - MARTES 26 DE MAYO

SALA GARBÍ 2

08:00 - 18:00h

24º CURSO DE PREPARACIÓN Y EXAMEN DE CERTIFICACIÓN
PERSONAL BÁSICA DEL CAPÍTULO DE DIAGNÓSTICO VASCULAR

08:00 - 08:30h

Entrega de documentación

08:30 - 11:30h

CURSO DE PREPARACIÓN PARA EL EXAMEN DE CERTIFICACIÓN
PERSONAL BÁSICA DEL CDV

Dra. Ana Begoña Arribas Díaz

Hospital Univ. Fundación Jiménez Díaz, Madrid

Dr. Carlos Martínez Rico

Hospital Univ. de Bellvitge, Barcelona

Dra. Eva Pérez Carballo

Hospital Univ. Lucus Augusti, Lugo

Dr. Rafael Ros Vidal

Hospital Univ. Clínico San Cecilio, Granada

Comentarios de las recomendaciones de las guías publicadas:

Insuficiencia venosa

Isquemia crónica de MMII

Indicaciones

Seguimiento CAC

TSA

Hemodinámica arterial y venosa

Artefactos de imagen, principios físicos e instrumentación

11:30 - 12:00h

Pausa café

12:00 - 14:00h

EXAMEN TEÓRICO DE CERTIFICACIÓN PERSONAL BÁSICA DEL
CAPÍTULO DE DIAGNÓSTICO VASCULAR

14:00 - 15:30h

Comida

15:30 - 18:00h

EXAMEN PRÁCTICO DE CERTIFICACIÓN PERSONAL BÁSICA DEL
CAPÍTULO DE DIAGNÓSTICO VASCULAR



PROGRAMA CIENTÍFICO - MIÉRCOLES 27 DE MAYO

SALA TRAMUNTANA 2+3

08:00 - 09:00 h

COMUNICACIONES LIBRES

Moderadoras: Alexia Paluso

Hospital Universitario la Paz. Madrid

Mónica Torres Fonseca

Hospital Universitario de Getafe. Getafe

Disponibles en la página web del congreso y la APP

09:00 - 10:30 h

MESA REDONDA CDV + CEFYL

SÍNDROMES COMPRESIVOS VENOSOS PÉLVICOS

Moderadores: Alexia Paluso

Hospital Universitario la Paz. Madrid

Joan Fité Matamoros

Hospital de la Santa Creu i Sant Pau. Barcelona

Diagnóstico

Xavier Martí Mestre

Hospital Universitario de Bellvitge. L'Hospitalet de Llobregat

Clínica y tratamiento actual del Síndrome Nutcracker

Alejandro Rodríguez Morata

Hospital Quirónsalud Málaga. Málaga

Clínica y tratamiento actual del Síndrome May-Thurner

Ignacio Lojo Rocamonde

Hospital Quirónsalud La Coruña. La Coruña

10:30 - 11:00 h

COMUNICACIONES LIBRES

Moderadores: Noelia Cenizo

Hospital Clínico Universitario de Valladolid. Valladolid

Joan Fité Matamoros

Hospital de la Santa Creu i Sant Pau. Barcelona

Disponibles en la página web del congreso y la APP

11:00 - 11:30 h

Pausa Café - VIDEOTÉCNICAS

Ver página 23

11:30-12:00 h

INAUGURACIÓN OFICIAL SEACVE

12:00 - 13:00 h

MESA REDONDA SEACVE

CARRERA ACADÉMICA EN CIRUGÍA VASCULAR

Moderadores: Manuel Miralles

Hospital Universitari i Politècnic La Fe. Valencia

Albert Clará

Hospital del Mar. Barcelona

Introducción

Albert Clará

Hospital del Mar. Barcelona

Criterios ANECA de acreditación

Manuel Miralles

*Hospital Universitari i Politècnic La Fe. Valencia*El largo camino hasta una plaza de profesor permanente:
diálogo abierto

Sergi Bellmunt

Hospital Universitari Vall d'Hebron. L'Hospitalet de Llobregat

Enrique San Norberto

Hospital Clínico Universitario de Valladolid. Valladolid

Lourdes del Rio

Hospital Clínico Universitario de Valladolid. Valladolid

Roberto Ucelay

Hospital Universitario de Canarias. Santa Cruz de Tenerife

13:00 - 13:30 h

CONFERENCIA MAGISTRAL SEACVE

COULD WE THINK DIFFERENT IN EDUCATION FOR VASCULAR
TRAINEES?

Prof Nabile Chakfé

*Head. Department of Vascular Surgery, Kidney Transplantation and
Innovation University Hospital of Strasbourg**Presidente de la sección de Cirugía vascular de la UEMS*



PROGRAMA CIENTÍFICO - MIÉRCOLES 27 DE MAYO

SALA TRAMUNTANA 2+3

13:30 -14:00 h

PRO CONTRA SEACVE

**MANEJO ACTIVO DEL SACO ASOCIADO A EXCLUSIÓN
ENDOVASCULAR DEL AAA: ¿DEBERÍA SER RUTINARIO?**

Moderador: Álvaro Torres Blanco

Hospital Universitari i Politècnic La Fe. Valencia

Pro: Alejandro González

Hospital Universitario Fundación Jiménez Díaz. Madrid

Contra: Diego Caicedo

*Complejo Hospitalario Universitario de Santiago de
Compostela. Santiago de Compostela*

14:00 -15:15 h

ASAMBLEA CAPÍTULO FLEBOLOGÍA

15:15 - 17:30 h

CEFYL

**MESA PRO-CONTRA: PAPEL DE LA CIRUGÍA ABIERTA VS. TÉCNICAS
NO INVASIVAS.**

Moderadora: María Isabel Lara

Hospital Universitario Virgen de la Victoria. Málaga

Ponentes: Xibi Cabezudo

Hospital Universitario de Galdakao. Galdakao

Belén Llergo

Hospital Universitario La Zarzuela. Madrid

**MESA PRO-CONTRA: TRATAMIENTO DE LA TROMBOSIS VENOSA
PROFUNDA ILIACA, MÉDICO VS ENDOVASCULAR.**

Moderador: Andrés Valdivia

Hospital Universitario Ramón y Cajal

Ponente: Dolores Ballesteros

Complejo Hospitalario Universitario de Albacete. Albacete

Fernando Gallardo

Hospital Quirónsalud Marbella. Marbella

**Formación de residentes y adjuntos jóvenes en la patología veno-
linfática**

Moderador: Javier Rodríguez Padilla

Hospital Universitario HM Torrelodones. Torrelodones

Ponentes: Rubén Castilla Salar

Hospital Universitario Severo Ochoa. Madrid

Mercedes Guerra

Hospital Universitario de Guadalajara. Guadalajara

Rodrigo Rial

Hospital Universitario HM de Torrelodones. Torrelodones

Javier Álvarez

Fundación Hospital de Avilés. Avilés

17:30 - 18:00 h

Pausa-Café

18:00 - 19:00 h

COMUNICACIONES LIBRES

Moderadores: Noelia Cenizo

Hospital Clínico Universitario de Valladolid. Valladolid

Álvaro Torres

Hospital Universitari i Politècnic La Fe. Valencia

Disponibles en la página web del congreso y la APP

19:00 h

ASAMBLEA CDV



PROGRAMA CIENTÍFICO - MIÉRCOLES 27 DE MAYO

SALA GARBÍ 1

15:15 - 17:30 h

MEDICINA VASCULAR**Objetivos de la nueva sección de medicina vascular de la SEACVE**

Carlos Esteban Gracia

*Hospital Universitario Germans Trias i Pujol. Badalona***MESA: ACTUALIZACIÓN EN EL TRATAMIENTO MÉDICO DE LA EAP**

Moderadores: Mónica Torres Fonseca

Hospital Universitario de Getafe. Getafe

Diego Caicedo

*Complejo Hospitalario Universitario de Santiago de**Compostela. Santiago de Compostela***Cómo abordar la reducción lipídica para prevenir y tratar la EAP**

José Tuñón Fernández

*Hospital Universitario Fundación Jiménez Díaz. Madrid***Unidades de ejercicio supervisado. Herramienta básica en el tratamiento de la EAP sintomática**

Marina Agudo Montores

*Hospital Clínico de Granada. Granada***Un nuevo fármaco para la claudicación intermitente. Importancia del estudio STRIDE**

Olga González Albarrán

*Hospital General Universitario Gregorio Marañón. Madrid***MESA: MANEJO DEL RIESGO CARDIOVASCULAR EN LA SEACVE**

Moderadores: Diego Caicedo

*Complejo Hospitalario Universitario de Santiago de**Compostela. Santiago de Compostela*

Laura Sainz

*Hospital Clínico Universitario de Valladolid. Valladolid***MAP-RCV: ¿Cómo manejamos el riesgo vascular en cirugía vascular? Resultados de una encuesta nacional**

Ana Apodaka

*Hospital Universitario Cruces. Barakaldo***Casos clínicos abiertos interactivos**

Alina Velescu

Hospital del Mar. Barcelona

Irene Soguero

*Hospital Universitario Miguel Servet. Zaragoza***Discusión. Conclusiones. Idea para llevar a casa**

18:00 - 19:00 h

CAPÍTULO DIAGNÓSTICO**Detectives vasculares: Resolviendo casos clínicos poco comunes**

Moderador: Jose Ignacio Leal Lorenzo

*Clínica Universidad de Navarra. Navarra***Edema de MIDCHO: siguiendo las pistas**

Verónica Fernández Álvarez

*Hospital Universitario Central de Asturias. Oviedo***Diagnóstico diferencial de masa abdominal**

José Antonio del Castro Madrazo

*Hospital Universitario Central de Asturias. Oviedo***Asunto carótida**

Begoña Gonzalo

Hospital Universitario de Bellvitge. L'Hospitalet de Llobregat



PROGRAMA CIENTÍFICO - MIÉRCOLES 27 DE MAYO

SALA GARBÍ 2

14:00 - 15:15 h

SYMPOSIUM SATÉLITE COMIDA

Ver página 24

SALA LLEVANT 5

11:00 - 11:30 h

SESIÓN POSTERS

Moderadores: **Ciro Baeza***Hospital Universitario Fundación Jiménez Díaz.
Madrid***Carlos Martínez Rico***Hospital Universitario de Bellvitge.
L'Hospitalet de Llobregat*

17:30 - 18:00 h

SESIÓN POSTERS

Moderadores: **Joan Fité Matamoros***Hospital de la Santa Creu i Sant Pau. Barcelona***Alexia Paluso***Hospital Universitario la Paz. Madrid*

SALA GREGAL 3

14:00 - 15:15 h

COMIDA COMISION NACIONAL Y SERVICIOS DOCENTE

Moderadora: **Mercedes Guerra***Presidente de la Comisión Nacional de ACV***Presentación de Criterios de Cirugías Complejas incluidos
en el POE****José Manuel Buissan***Vocal de la CN por Comunidades Autónomas***Criterios de Acreditación de Centros Docentes****Sergi Bellmunt***Vocal de la CN por Ministerio de Universidades***Criterios de Doble acreditación.****Albert Clará***Vocal de la CN por la SEACVE*



PROGRAMA CIENTÍFICO - JUEVES 28 DE MAYO

SALA TRAMUNTANA 2+3

08:00 - 09:00 h

SESIÓN POSTERS A PREMIO

Moderadores: Miguel Martín Pedrosa
Hospital Clínico Universitario de Valladolid. Valladolid
Carlos Martínez Rico
Hospital Universitario de Bellvitge.
L'Hospitalet de Llobregat

09:00 - 10:30 h

COMUNICACIONES LIBRES

Moderadores: Noelia Cenizo
Hospital Clínico Universitario de Valladolid. Valladolid
Joan Fité Matamoros
Hospital de la Santa Creu i Sant Pau. Barcelona

Disponibles en la página web del congreso y la APP

10:30 - 11:00 h

PRO-CONTRA

CARÓTIDAS ASINTOMÁTICAS. DEL DEBATE A LA DECISIÓN

Moderadora: Mónica Torres Fonseca
Hospital Universitario de Getafe. Getafe

A favor de la intervención quirúrgica de carótidas asintomáticas

Alicia Bueno Bertomeu
Hospital General Universitario Gregorio Marañón. Madrid

A favor del tratamiento médico

Núria Torreguitart
Hospital Universitari Arnau de Vilanova de Lleida. Lleida

11:00 - 12:00 h

Pausa-Café

12:00 - 12:30 h

IN MEMORIAM DR MARINELLO

12:30 - 13:30 h

MESA REDONDA SEACVE

NUEVAS TECNOLOGÍAS PARA EL TRATAMIENTO DEL SÍNDROME DEL DESFILADORES TORÁCICO

Tratamiento del síndrome del desfiladero torácico con toxina botulínica

Dorelly Martínez del Carmen
Hospital Universitario de Bellvitge. L'Hospitalet de Llobregat

Nuevas tecnologías en el tratamiento del síndrome del desfiladero venoso

José Miguel Martín Pedrosa
Hospital Clínico Universitario de Valladolid. Valladolid

Abordaje robótico del síndrome del desfiladero torácico

Íñigo Royo Crespo
Hospital Universitario La Paz. Madrid

Minimally invasive VATS for cervical rib resection

Gobet Ionut
NeruoHope. Bucarest

13:30 - 14:00 h

CCEV

PRO-CONTRA: STENTING EN CASCANUECES

Moderador: Luís Izquierdo
Instituto Vascular Internacional. Madrid

Pro-stenting

Rubén Rodríguez Carvajal
Hospiten Estepona. Estepona

Contra-stenting

Alejandro Morata
Hospital Quirónsalud Málaga. Málaga

14:00 - 15:15 h

Pausa

15:15-16:30h

CCEV

AVANCES EN EL TRATAMIENTO DE PATOLOGÍA INFRAINGUINAL

Moderadora: Marta Lobato
Hospital Universitario Cruces. Barakaldo

Tratamiento endovascular de la arteria femoral común con afectación de la femoral superficial y femoral profunda

Omar Andrés
Hospital Universitari Josep Trueta. Girona

Opciones de preparación de vaso en la arteria femoral superficial más allá del POBA

Marc Sirvent
Hospital General Universitari de Granollers. Granollers



PROGRAMA CIENTÍFICO - JUEVES 28 DE MAYO

SALA TRAMUNTANA 2+3

¿Nos encontramos ante un cambio de paradigma en el tratamiento del aneurisma poplíteo?

María Pilar Lamarca

Hospital Universitario de Toledo. Toledo

Rutas secretas en la revascularización Inframaleolar compleja

August Ysa

Hospital Universitario Cruces. Barakaldo

16:30-17:30h

CCEV

PUESTA A PUNTO EN AORTA TORACO-ABDOMINAL

Moderador: Leopoldo Fernández Alonso

Hospital Universitario de Navarra. Navarra

Cirugía abierta en la aorta toraco-abdominal: Para quién y cuándo

José Antonio del Castro Madrazo

Hospital Universitario Central de Asturias. Oviedo

Soluciones "off the shelf" hoy en día

Manuel Hernando Rydings

Hospital Universitario Clínico de Madrid. Madrid

Implicaciones ético-legales de las prótesis "physician modified"

Sebastián Fernández Alonso

Hospital Universitario de Navarra. Navarra

17:30 - 18:00 h

Pausa-Café

18:00 - 18:30h

CCEV

Tratamiento endovascular de la enfermedad vascular renal: puesta al día

Moderador: Miguel Martín Pedrosa

Hospital Universitario de Valladolid. Valladolid

Ponente: Francisco Álvarez Marcos

Hospital Universitario Central de Asturias. Oviedo

18:30h

ASAMBLEA ORDINARIA SEACVE

SALA GARBÍ 1

15:15 - 16:30 h

COMUNICACIONES LIBRES

Moderadores: Álvaro Torres

Hospital Universitari i Politècnic La Fe. Valencia

Carlos Martínez Rico

Hospital Universitario de Bellvitge.

L'Hospitalet de Llobregat

Disponibles en la página web del congreso y la APP

16:30 - 17:30h

ENCUENTRO NEFROVASCULAR

ECOGRAFÍA DEL ACCESO VASCULAR. ACTUALIZACIONES

Y HOT TOPICS

Moderadores: Miguel Gutiérrez Baz

Hospital Universitario Fundación Alcorcón. Alcorcón

María Ángeles Herrero

Hospital Universitario Central de Asturias. Oviedo

Ecodoppler preoperatorio. ¿Podemos optimizarlo aún más?

Israel Leblic

Hospital Universitario Ramón y Cajal. Madrid

Valor pronóstico de la ecografía postoperatoria. ¿Podemos

predecir la maduración de las fístulas de forma temprana?

Gabriela Teixeira

Hospital Universitario Porto. Porto

Uso del ecodoppler en el diagnóstico y tratamiento del síndrome de Isquemia por Robo

Alfonso Jiménez

Hospital Universitario Miguel Servet. Zaragoza

Angioplastia Ecoguiada del acceso Vascular disfuncionante

Sara Ibáñez

Hospital del Mar. Barcelona



PROGRAMA CIENTÍFICO - JUEVES 28 DE MAYO

SALA GARBÍ 1

18:00 - 18:30h

NEFROLOGIA VASCULAR

MESA REDONDA. "TROMBOECTOMIA DEL ACCESO VASCULAR.
CUÁNDO, CÓMO Y QUIÉN DEBE REALIZARLA"

Moderadores: Joaquín Vallespí

Consorci Corporació Sanitària Parc Taulí. Sabadell

José Luís Merino

Hospital Universitario del Henares. Coslada

Cirugía Vascular

Jennifer Mondragón

Hospital Universitari i Politècnic La Fe. Valencia

Nefrología

Ramón Roca-Tey

Hospital Universitari Mollet. Barcelona

Radiología Diagnóstica

Esther Alba

Hospital Universitario de Bellvitge. L'Hospitalet de Llobregat

SALA GARBÍ 2

11:00-12:00h

SYMPOSIUM SATÉLITE CAFÉ

Ver página 24

14:00-15:15h

SYMPOSIUM SATÉLITE COMIDA

Ver página 24

SALA LLEVANT 5

11:00-12:00h

SESIÓN POSTERS

Moderadores: Ciro Baeza

Hospital Universitario Fundación Jiménez Díaz. Madrid

Alexia Paluso

Hospital Universitario la Paz. Madrid

Joan Fité Matamoros

Hospital de la Santa Creu i Sant Pau. Barcelona

17:30-18:00h

SESIÓN POSTERS

Moderadores: Mónica Torres Fonseca

Hospital Universitario de Getafe. Getafe

Miguel Martín Pedrosa

Hospital Clínico Universitario de Valladolid. Valladolid



PROGRAMA CIENTÍFICO - VIERNES 29 DE MAYO

SALA TRAMUNTANA 2+3

08:00 - 09:00 h

COMUNICACIONES LIBRES

Moderadores: Alexia Paluso

Hospital Universitario la Paz. Madrid

Álvaro Torres

Hospital Universitari i Politècnic La Fe. Valencia

Disponibles en la página web del congreso y la APP

09:00 - 10:30 h

COMUNICACIONES LIBRES

Moderadores: Miguel Martín Pedrosa

Hospital Clínico Universitario de Valladolid. Valladolid

Ciro Baeza

Hospital Universitario Fundación Jiménez Díaz. Madrid

Disponibles en la página web del congreso y la APP

10:30-11:00h

CONFERENCIA MAGISTRAL DE MEDICINA VASCULAR

Moderadores: Carlos Esteban Gracia

Hospital Universitario Germans Trias i Pujol. Badalona

José Ramón March García

Hospital Universitario de Getafe. Getafe

Más allá del colesterol: una molécula del microbiota en la aterosclerosis

Annalaura Mastrangelo

Centro Nacional de Investigaciones Cardiovasculares Carlos III (CNIC). Madrid

11:00-12:00 h

Pausa-Café

12:00 - 13:00 h

MESA INTERNACIONAL

SITUATION OF VASCULAR SURGERY IN THE COUNTRIES OF SOUTHERN EUROPE

Moderadores: José Ramón March García

President of SEACVE

Athanasios Giannoukas

President of the Hellenic Society for Vascular and Endovascular Surgery

Ponentes: Anastasios Christopoulos

Hellenic Society for Vascular and Endovascular Surgery

Ryan E Costeloe de Gouveia e Melo

Secretary General SPACV

Mauro Gargiulo

*Professor of Vascular Surgery. University of Bologna**Chair of Vascular Unit. University Hospital, Policlínico S Orsola. Bologna*

Mercedes Guerra Requena.

1st Vice-president of SEACVE

13:00 - 14:00 h

MESA REDONDA SEACVE

FÍSTULA AORTOENTÉRICA

Moderador: *Ciro Baeza**Hospital Universitario Fundación Jiménez Díaz. Madrid*

Diagnóstico: cuándo la sospecha es suficiente para operar

Álvaro Heredero

Hospital Universitario La Paz de Madrid

Tratamiento endovascular: puente estratégico o solución definitiva

Luis Miguel Salmerón Febres

Hospital Universitario Clínico San Cecilio. Granada

Reconstrucción arterial: in situ vs extraanatómica. Cómo decidir en la práctica real

Francisco Franco

Complejo Hospitalario A Coruña. A Coruña

Con qué reconstruir: vena, aloinjerto o prótesis

César Aparicio

Hospital Universitario Fundación Jiménez Díaz. Madrid

Control del foco infeccioso y manejo intestinal

Juli Busquets

Hospital Universitario de Bellvitge. L'Hospitalet de Llobregat

14:00 - 15:15 h

Pausa



PROGRAMA CIENTÍFICO - VIERNES 29 DE MAYO

SALA TRAMUNTANA 2+3

15:15-16:30h

MESA REDONDA SEACVE

INTELIGENCIA ARTIFICIAL EN ACVE

Ver página 22

16:30 - 17:00 h

RIV SEACVE

OPORTUNIDADES PARA LA INVESTIGACIÓN VASCULAR
QUE SE ORIGINAN DE LAS UNIDADES DE RIESGO VASCULAR

Moderador: Joaquín de Haro Miralles

Hospital Universitario de Cáceres. Cáceres

Perspectiva de la Angiología y Cirugía Vascular

Carlos Esteban Gracia

Hospital Universitario Germans Trias i Pujol. Badalona

Perspectiva de la Medicina Interna

Carlos Guijarro Herráiz

Hospital Universitario Fundación Alcorcón. Alcorcón

17:00 - 17:15 h

VIDEOTÉCNICA

Ver página 23

17:30 - 18:00 h

Pausa-Café

18:00 - 19:30 h

MESA REDONDA SEACVE

SÍNDROME AÓRTICO AGUDO.
DEL RECONOCIMIENTO A LA INTERVENCIÓN

Moderador: Carlos Martínez Rico

*Hospital Universitario de Bellvitge.**L'Hospitalet de Llobregat*De la clínica a la sala: pruebas diagnósticas y decisión urgente en
el SAA

Begoña Soto Carricas

Hospital de la Santa Creu i Sant Pau. Barcelona

Estrategia quirúrgica en el síndrome aórtico agudo:

perlas técnicas y errores a evitar

Luis Miguel Salmerón Febres

Hospital Universitario Clínico San Cecilio. Granada

Código Aorta: cómo lo hacemos funcionar.

Protocolo, coordinación y tiempos

Isaac Martínez López

Hospital Clínico San Carlos. Madrid'Think Aorta': epidemiología y reconocimiento
del síndrome aórtico agudo

Ryan Gouveia e Melo

*Secretario General de la Sociedad Portuguesa de Cirugía Vascular
(SPACV)*

SALA GARBÍ 2

11:00-11:30 h

SYMPOSIUM SATÉLITE CAFÉ

Ver página 23

14:00-15:15 h

SYMPOSIUM SATÉLITE COMIDA

Ver página 24

SALA LLEVANT 5

11:00-12:00 h

SESIÓN POSTERS

Moderadores: Carlos Martínez Rico

*Hospital Universitario de Bellvitge.**L'Hospitalet de Llobregat*

Joan Fité Matamoros

Hospital de la Santa Creu i Sant Pau. Barcelona

17:30-18:00 h

SESIÓN POSTERS

Moderadores: Mónica Torres Fonseca

Hospital Universitario de Getafe. Getafe

Alexia Paluso

Hospital Universitario la Paz. Madrid



ANEXO

VIERNES 29 DE MAYO

15:15-16:30h

SALA TRAMUNTANA 2+3

INTELIGENCIA ARTIFICIAL EN ACVE

Moderador: Joaquín de Haro Miralles

Hospital Universitario de Cáceres. Cáceres

VALUX MEDICAL

David Martínez Marín

Hospital General Universitari Dr. Balmis. Alicante

ARVA

Miguel Angel Rodríguez Martín

CSM Incepto Medical Iberia

Myostrain

Rafael Rivero

CMO Myocardial Solutions

Lumiguide

Jorge Hernández de Sande

Bussines Manager Image Guided Therapy Systems Philips

OPTIC AI, Syngo

Sara Rico López



VIDEOTÉCNICAS

MIÉRCOLES 27 DE MAYO

11:00 - 11:15 h

SALA TRAMUNTANA 2+3

Técnica de sellado con cianocrilato

Ponentes: Felipe Neri Arribas Aguilar y Manuel Rodríguez Piñero

11:15 - 11:30 h

SALA TRAMUNTANA 2+3

Biosynthetic Prosthesis Omniflow II in Chronic-Limb Threatening Ischemia: Results of the Multicenter National Registry Omni-Femoropopliteal

Ponente: Adriana Baturone

VIERNES 29 DE MAYO

17:00 - 17:15 h

SALA TRAMUNTANA 2+3

FEVAR WITHOUT GUESSWORK: PRECISION DRIVEN BY ARTIS PHENO**Procedimiento de endoprótesis fenestrada guiada por fusión CT-
angio, mostrando planificación, implante y verificación final
en un aneurisma aórtico abdominal complejo.**

Ponentes: Jaume Dilmé Muñoz

Hospital de la Santa Creu i Sant Pau. Barcelona

Begoña Soto Carricas

Hospital de la Santa Creu i Sant Pau. Barcelona



SYMPOSIUMS SATÉLITE

MIÉRCOLES 27 DE MAYO

14:00-15:15 h

SALA GARBÍ 2

Cambio de paradigma en el tratamiento de la enfermedad arterial periférica

Moderadora: Elena Herrero

Ponentes: Marta Lobato y Pablo del Canto

JUEVES 28 DE MAYO

11:00-12:00 h

SALA GARBÍ 2

Revello en la práctica clínica: Nueva generación de stents cubiertos autoexpandibles para el territorio ilíaco

Moderador: Ignacio Agúndez

Ponentes: Amer Zanabili y Omar Andrés

14:00-15:15 h

SALA GARBÍ 2

Leave nothing behind en BTK": ¿puede la preparación vascular cambiar el resultado?

Uso de Spur RST en lesiones infrapoplíteas complejas

Ponentes: Pablo del Canto y Marc Sirvent

VIERNES 29 DE MAYO

11:00-12:00 h

SALA GARBÍ 2

Expandiendo fronteras en la revascularización en BTK

Ponentes: Pablo del Canto y Lourdes del Rio

14:00-15:15 h

SALA GARBÍ 2

El calcio ha dejado de ser una pesadilla: herramientas que transforman tus resultados

Moderador: Marc Sirvent

IVL en Ilíacas: ¿Preparación de la Lesión o Terapia Definitiva?

Shockwave Javelin: claves y aprendizajes de mi primer caso

Sergio Carmona

IVL en bifurcación femoral: Más allá de la TEA

Bárbara Bodega

Fem-pop calcificada: el papel de IVL en la práctica diaria

Omar Andres



TALLERES DE INDUSTRIA

MIÉRCOLES 27 DE MAYO

09:30 h

HOSPITALITY SUITE DE LEMAITRE

Curso taller-práctico SimuVasc - Le Maitre de explante de endoprótesis infectada de aorta abdominal y recambio con prótesis biosintética Omniflow II

Nivel: Avanzado-Masterclass

Dirigido a residentes de último año / especialistas

Plazas disponibles: Máximo 16

Director del Curso: Dr. Manuel Alonso - HUCA Oviedo





MAPA DE SITUACIÓN • EXPOSICIÓN COMERCIAL





EXPOSITORES

1

2

3

4

5

6

7

8

9

10

11

12

13




HOSPITALITY SUITES




MESTRAL 1




MESTRAL 2



MESTRAL 3



MESTRAL 4



LLEVANT 1



LLEVANT 2



LLEVANT 3



LLEVANT 4
28 DE MAYO

VIDEOTÉCNICAS



27 DE MAYO
11:00 - 11:15 h



27 DE MAYO
11:15 - 11:30 h



29 DE MAYO
17:00 - 17:15 h

SYMPOSIUMS SATÉLITE



27 DE MAYO
14:00-15:15 h



28 DE MAYO
11:00-12:00 h



28 DE MAYO
14:00-15:15 h



29 DE MAYO
11:00-12:00 h



29 DE MAYO
14:00-15:15 h



COLABORADORES

Medtronic





SOCIOS PROTECTORES



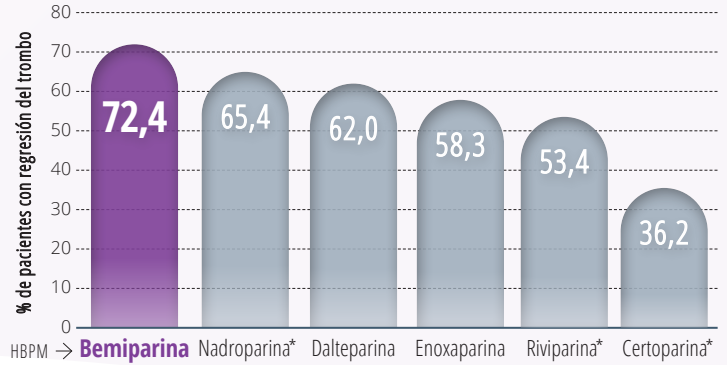


1 SIEMPRE VEZ AL DÍA¹ Independientemente de la fragilidad del paciente^{1,2*}

HIBOR® presenta la **mayor tasa de pacientes con regresión del trombo frente a otras HBPMs³**

Para el **tratamiento de la TVP** establecida con o sin embolia pulmonar¹

Efecto de las diferentes HBPM en la regresión del trombo tras un evento agudo de TVP



Datos extraídos de Gómez-Outes A. Thromb. Haemost. 2004³

Posología sencilla por rangos de peso amplios¹

Peso del paciente	Posología HIBOR®
<50 kg	HIBOR® 5.000 UI 1 vez al día/0,2 ml
50 Kg	HIBOR® 7.500 UI 1 vez al día/0,3 ml
70 Kg	HIBOR® 10.000 UI 1 vez al día/0,4 ml
100 Kg	HIBOR® 12.500 UI 1 vez al día/0,5 ml
120 Kg	
	Peso >120 Kg, administrar 115 UI anti-Xa/Kg/día ajustada a peso.

En pacientes con IR leve o moderada (CICr = 30-80 ml/min) NO ES NECESARIO AJUSTAR LA DOSIS[#]
NO ES NECESARIO AJUSTAR LA DOSIS en paciente ANCIANO^{1a} o paciente EMBARAZADA.^{1b}

Posología en insuficiencia renal grave (CICr <30 ml/min) y ajustada al 75%¹

Peso del paciente	Posología HIBOR®
<50 kg	HIBOR® 85 UI anti-Xa/Kg/día
50 Kg	HIBOR® 5.000 UI 1 vez al día/0,2 ml
70 Kg	HIBOR® 7.500 UI 1 vez al día/0,3 ml
100 Kg	HIBOR® 10.000 UI 1 vez al día/0,4 ml
120 Kg	

En IR grave (CICr <30 ml/min) se recomienda ajustar la dosis al 75% (aproximadamente 85 UI anti-Xa/kg una vez al día) para el tratamiento de la trombosis venosa profunda establecida, durante la fase aguda^{1a}. Debe considerarse realizar una medida de los niveles anti-Xa sobre las 4 horas tras la administración de una dosis en pacientes con IR grave.¹

*: Se consideraron pacientes frágiles aquellos con CrCl ≤50 ml/min, edad ≥75 años o un peso corporal ≤50 kg². #: Se recomienda un seguimiento clínico cuidadoso. α: A menos que la función renal esté alterada. β: Los datos clínicos relativos al uso de bemiparina en mujeres embarazadas son escasos. Por lo tanto, deberá administrarse con cuidado en este tipo de pacientes.

1. Ficha Técnica de HIBOR®. 2. Moustafa F, Giorgi Pierfranceschi M, Di Micco P, Bucherini E, Lorenzo A, Villalobos A, Nieto JA, Valero B, Sampérez ÁL, Monreal M; RIETE Investigators. Clinical outcomes during anticoagulant therapy in fragile patients with venous thromboembolism. Res Pract Thromb Haemost. 2017 Sep 4;1(2):172-179. 3. Gómez-Outes A, Lecumberri R, Lafuente-Guijosa A, et al. Correlation between thrombus regression and recurrent venous thromboembolism. Examining venographic and clinical effects of low-molecular-weight heparins: a meta-analysis. J Thromb Haemost. 2004;2(9):1581-1587.

PRESENTACIÓN Y PRECIOS. HIBOR 5000 UI/0,2 ml, solución inyectable, envase con 2 jeringas precargadas de 0,2 ml, 28,68 € (IVA); envase con 10 jeringas precargadas de 0,2 ml, 143,28 € (IVA); envase con 30 jeringas precargadas de 0,2 ml, 300,34 € (IVA); envase con 50 jeringas precargadas de 0,2 ml (envase clínico), 418,40 € (IVA). HIBOR 7.500 UI/0,3 ml, solución inyectable, envase con 2 jeringas precargadas de 0,3 ml, 35,51 € (IVA); envase con 10 jeringas precargadas de 0,3 ml, 166,05 € (IVA); envase con 30 jeringas precargadas de 0,3 ml, 359,3 € (IVA); envase con 50 jeringas precargadas de 0,3 ml (envase clínico), 518,10 € (IVA). HIBOR 10.000 UI/0,4 ml, solución inyectable, envase con 2 jeringas precargadas de 0,4 ml, 44,91 € (IVA); envase con 10 jeringas precargadas de 0,4 ml, 197,33 € (IVA); envase con 30 jeringas precargadas de 0,4 ml, 440,28 € (IVA); envase con 50 jeringas precargadas de 0,4 ml (envase clínico), 655,08 € (IVA). HIBOR 12.500 UI/0,5 ml, solución inyectable, envase con 2 jeringas precargadas de 0,5 ml, 56,14 € (IVA); envase con 10 jeringas precargadas de 0,5 ml, 234,74 € (IVA); envase con 50 jeringas precargadas de 0,5 ml (envase clínico), 907,62 € (IVA). **CONDICIONES DE PRESCRIPCIÓN Y DISPENSACION.** Dispensación con receta médica. Aportación reducida del beneficiario.



Acceso a Ficha técnica accesible en la web de la AEEMPS



HIB-05-26-001 (mayo 2026)



seacve
Sociedad Española de
Angiología, Cirugía Vascular
y Endovascular