



SOCIEDAD ESPAÑOLA  
DE ANGIOLOGÍA Y CIRUGÍA VASCULAR

# 63 Congreso SEACV

**Gijón, 6 - 7 - 8 - 9 de junio de 2017**

Palacio de Congresos de Gijón



[www.seacv.es](http://www.seacv.es)

PROGRAMA

**Gijón**

Convention Bureau



SOCIEDAD ESPAÑOLA  
DE ANGIOLOGÍA Y CIRUGÍA VASCULAR




SOCIEDAD ESPAÑOLA  
DE ANGIOLOGÍA Y CIRUGÍA VASCULAR

# 63 Congreso SEACV

Gijón, 6 - 7 - 8 - 9 de junio de 2017 · Palacio de Congresos de Gijón

## ÍNDICE

Bienvenida	04
Comités	05
Información general	06
Esquema Científico	07
<b>Programa Científico</b>	
Martes 6 de junio	13
Miércoles 7 de junio	17
Jueves 8 de junio	23
Viernes 9 de junio	31
Cursos SEACV	37
Exposición comercial	42
Actos sociales	44
Alojamiento	45





SOCIEDAD ESPAÑOLA  
DE ANGIOLOGÍA Y CIRUGÍA VASCULAR

# 63 Congreso SEACV

**Gijón, 6 - 7 - 8 - 9 de junio de 2017** · Palacio de Congresos de Gijón

## BIENVENIDA

Estimados compañeros,

La SEACV tiene establecido que en los años impares se celebre el Congreso Nacional en una ciudad distinta a Madrid o Barcelona. Este año Gijón es la ciudad elegida para el desarrollo del mismo.

Para los que trabajamos en estas tierras nos enorgullece realizar el Congreso Nacional porque la gente que vive en Asturias tiene un gran aprecio a nuestra especialidad y una alta sensibilización hacia los problemas vasculares. Quizás sea debido a que esta región ha sido pionera en el desarrollo de la cirugía vascular. En el año 1963, con una idea muy avanzada para aquel momento, se instaura en el Hospital General de Asturias el primer servicio de cirugía vascular de España. En los más de 50 años transcurridos, la población asturiana ha ido reconociendo la importancia y el prestigio de nuestra especialidad. Posiblemente no haya asturiano que no tenga un familiar que, de una u otra forma, haya pasado por alguno de los servicios de C. vascular de esta región. Por otro lado, durante estos años se han formado muchos especialistas que en la actualidad desarrollan su labor fuera de Asturias, llevando nuestra impronta específica con ellos.

Como ya es tradicional con esta Junta Directiva, el Congreso se desarrollará siguiendo una estructura similar a la de los años anteriores, agrupando los temas por áreas de conocimiento, con talleres y cursos a realizar durante el Congreso.

En los últimos años, el avance de la cirugía en todas las especialidades ha producido un cambio radical en el tratamiento de las diversas patologías. Las técnicas quirúrgicas son mucho menos agresivas, lo que repercute en la pronta recuperación del paciente y, sobre todo, permite operar a personas que por sus enfermedades asociadas eran rechazadas debido a su elevado riesgo quirúrgico. Nuestra especialidad, como no podía ser de otra forma, también ha evolucionado profundamente con la introducción de la cirugía endovascular, que se encuentra en pleno proceso de expansión, con el desarrollo continuo de dispositivos novedosos y específicos para el tratamiento de cada arteria o vena.

Como presidente de la SEACV, os animo a acudir a nuestro gran Congreso, para debatir e intercambiar experiencias, que tanta importancia tienen en estos momentos que nos toca vivir profesionalmente, debido a los avances que se están produciendo en nuestra especialidad y que tanta repercusión tiene sobre la atención a nuestros pacientes.

Gijón es una ciudad muy hospitalaria y por ello intentaremos estar a la altura de las circunstancias, para que os llevéis un buen recuerdo tanto en la parte científica como el disfrute de las relaciones personales.

Bienvenidos!



**Dr. Luis Javier Álvarez Fernández**

Presidente de la SEACV

# 63 Congreso SEACV



## COMITÉS

### JUNTA DIRECTIVA SEACV

**Presidente**

Luis Javier Álvarez Fernández

**Vice-Presidente 1**

Valentín Fernández Valenzuela

**Vice-Presidente 2**

Ignacio Lojo Rocamonde

**Secretario**

Manuel Vallina-Victorero Vázquez

**Tesorero**

Manuel Rodríguez Piñero

**Vocalía de Publicaciones**

Melina Vega de Céniga

**Vocalía de Proyección Exterior**

Secundino Llagostera Pujol

**Vocalía de Asuntos Profesionales**

Agustín Arroyo Bielsa

**Vocalía de Relaciones****con Sociedades Autonómicas y Afines**

José Moreno Escobar

**Vocalía de Formación Continuada**

Enrique Aracil Sanus

**Vocalía de Investigación**

Salvador Martínez Meléndez

**Vocalía de Médicos  
en Formación y Página Web**

Francisco Álvarez Marcos

**Representantes de las Secciones  
en la Junta Directiva**

Sección de Pie Diabético

Ignacio Blanes Mompó

**Sección Medicina Vasculor/Angiología**

Fernando Vaquero Morillo

**Sección de Accesos Vasculares**

Guillermo Moñux Ducajú

### EXPRESIDENTES DE LA SEACV

Dr. D. Vicente Salleras Linares

Dr. D. José María Zaldúa Alberdi

Dr. D. Antonio Rodríguez Arias

Dr. D. Gonzalo Pintos Díaz

Dr. D. Emilio Viver Manresa

Dr. D. José Antonio Jiménez Cossío

Dr. D. José María Callejas Pérez

Dr. D. Miguel Ángel Marco Luque

Dr. D. Fernando Vaquero Morillo

Dr. D. Marc Cairols Castellote

Dr. D. Francisco Santiago Lozano Sánchez

### COMITÉ ORGANIZADOR

Luis Javier Álvarez Fernández

Andrés Álvarez Salgado

Fernando Bardón Valcarce

Javier Cerviño Álvarez

Pablo Del Canto Peruyera

Pilar Díaz de la Torre

Verónica Fernández Álvarez

Laura Gallego Martín

Mario González Gay

Miguel Angel González Gutiérrez

Leticia Hidalgo Láziz

Pedro Niembro Martín

María José Ramos Gallo

Luis Angel Suárez González

Manuel Javier Vallina-Victorero Vázquez

Fernando Vaquero Lorenzo

María Vicente Santiago

### COMITÉ CIENTÍFICO

Ignacio Agúndez Gomez

Agustín Arroyo Bielsa

Dolores Ballesteros Ortega

Luis de Benito Fernandez

Marta Botas Velasco

Ignacio Hernandez Lahoz

Raul Lara Hernandez

Secundino Llagostera Pujol

Guillermo Moñux Ducajú

Enrique San Norberto

Francisco Javier Rielo Arias

Jesus M<sup>a</sup> Alfayate Garcia

Joaquin Vallespin Aguado

Manuel Javier Vallina-Victorero Vazquez





SOCIEDAD ESPAÑOLA  
DE ANGIOLOGÍA Y CIRUGÍA VASCULAR

# 63 Congreso SEACV

Gijón, 6 - 7 - 8 - 9 de junio de 2017 · Palacio de Congresos de Gijón

## INFORMACIÓN GENERAL

### Fechas

6 - 7 - 8 - 9 de junio de 2017

### Sede

**Palacio de Congresos de Gijón**

Paseo Doctor Fleming, 481

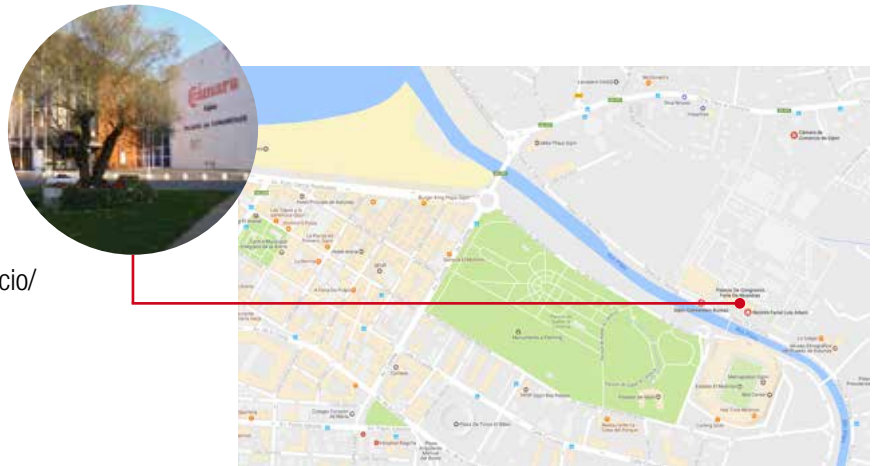
33203 Gijón

[www.feriasturias.es/feriasturias/contenidos/es/palacio/](http://www.feriasturias.es/feriasturias/contenidos/es/palacio/)

### Web

[www.seacv.es](http://www.seacv.es)

[www.congresos-seacv.com](http://www.congresos-seacv.com)



### Cuotas de inscripción

	Antes 21/4/17	hasta 27/5/17	directo sede
Miembro SEACV	530 Eur	585 Eur	615 Eur
No miembro SEACV	585 Eur	645 Eur	670 Eur
Residente (con acreditación)	420 Eur	445 Eur	475 Eur
Miembros SEACV jubilados	0 Eur	0 Eur	0 Eur

(21% IVA incluido)

La inscripción se realizará exclusivamente online en [www.congresos-seacv.com](http://www.congresos-seacv.com)

### Secretaría técnica

**Torres Pardo**

C/ Nàpols 187, 2º · 08013 Barcelona

Tel. 93 246 35 66 · Fax 93 231 79 72

[www.torrespardo.com](http://www.torrespardo.com)



**Esther torres**

[e.torres@torrespardo.com](mailto:e.torres@torrespardo.com)

TORRESPARDO



### Secretaría turística

**Viajes El Corte Inglés**

Dpto. Sociedades Científico-Médicas

Casado del Alisal, 14 · 28014 Madrid

Tel. +34 91 330 07 55 · Fax. +34 91 420 39 52

E-mail: [acv@viajeseci.es](mailto:acv@viajeseci.es)



### Secretaría SEACV

**Sede Social:**

Pº Bonanova, 47

08017 Barcelona

Tel. 664 57 49 02

E-mail: [secretaria@seacv.es](mailto:secretaria@seacv.es)



# ESQUEMA CIENTÍFICO



SOCIEDAD ESPAÑOLA  
DE ANGIOLOGÍA Y CIRUGÍA VASCULAR



SOCIEDAD ESPAÑOLA  
DE ANGIOLOGÍA Y CIRUGÍA VASCULAR

# 63 Congreso SEACV

Gijón, 6 - 7 - 8 - 9 de junio de 2017 · Palacio de Congresos de Gijón

## ESQUEMA CIENTÍFICO · Martes, 6 de junio de 2017

	SALA 1	SALA 2
15.00-15.30	<b>Comunicaciones libres</b>	
15.30-16.00		
16.00-16.30		
16.30-17.00	<b>Mesa Redonda</b>	
17.00-17.30	Puntos críticos en intervencionismo infrainguinal	
17.30-18.00	<b>PAUSA CAFÉ</b>	
18.00-18.30	<b>Sesión Videotécnica</b> Viabahn for obstructive disease	
18.30-19.00	<b>Conferencia Invitada</b> DCB clinical update level of evidence 1	
19.00-19.30	<b>Sesión Videotécnica</b> REACT: La terapia combinada. Una respuesta adaptada al tipo de lesión	

■ Fémoro-distal   ■ IVC   ■ Aorta   ■ TSA   ■ Miscelánea   ■ SEACV



# 63 Congreso SEACV



Miércoles, 7 de junio de 2017

	SALA 1	SALA 2	SALA 3
08.00-08.30	<b>Paneles</b>	<b>Curso 1</b> Técnicas quirúrgicas avanzadas y recursos técnicos en cirugía de revascularización por patología obstructiva	
08.30-09.00	<b>Pro/Contra</b> ¿Deben de tratarse pacientes claudicantes? ¿Sí o No?		
09.00-09.30	<b>Mesa Conjunta Sociedad Portuguesa, Italiana y Española de ACV</b>		
09.30-10.00			
10.00-10.30	<b>FENIN:</b> Nuevo código ético del sector de tecnología sanitaria: el futuro del acceso a la formación médica con las ayudas de la industria		
10.30-10.45	<b>Inauguración oficial</b>		
10.45-11.15	<b>PAUSA CAFÉ</b>	<b>Taller:</b> Carotid artery stenting with double filtration using a post-dilation balloon with integrated embolic protection: final result of the PALADIN registry.	
11.15-11.45	<b>54 años de Cirugía Vascul ar en Asturias</b>		
11.45-12.45	<b>Mesa Redonda</b> Intervencionismo venoso	<b>12.00-14.00 h</b> <b>Curso 2</b> Vascular 2.0: como dar el salto a la era de la salud digital	
12.45-13.15	<b>Pro/Contra</b> ¿Son quirúrgicas todas la varices?		
13.15-14.00	<b>Sesión Medicina Vascul ar</b> Los cirujanos vasculares ¿ya sólo queremos operar?		
14.00-15.30	<b>DESCANSO</b>		<b>Comisión Nacional de la Especialidad</b>
15.30-16.00	<b>Mesa Redonda</b> Cirugía endovascular compleja de la aorta toracoabdominal	<b>Curso 3</b> Manejo de casos complejos. Planteamiento teórico-práctico	
16.00-16.30	<b>Pro/Contra</b> Manejo de la arteria hipogastrica en el Evar. Embolización o revascularización		
16.30-17.00			
17.00-17.30	<b>PAUSA CAFÉ</b>		
17.30-18.00	<b>Comunicaciones libres</b>		
18.00-18.30			
18.30-19.00			
19.00-19.30			
19.30-20.00			



Gijón, 6 - 7 - 8 - 9 de junio de 2017 · Palacio de Congresos de Gijón

## ESQUEMA CIENTÍFICO · Jueves, 8 de junio de 2017

	SALA 1	SALA 2
08.00-08.30	<b>Comunicaciones libres</b>	
08.30-09.00		
09.00-09.30		
09.30-10.00		<b>Sesión Videotécnica:</b> Nueva AFX2: Preservación de bifurcación nativa con fijación anatómica en el tratamiento de AAA
10.00-10.30		
10.30-11.00		<b>Mejores comunicaciones</b>
11.00-11.30	<b>PAUSA CAFÉ</b>	<b>Taller:</b> Carotid artery stenting with double filtration using a post-dilation balloon with integrated embolic protection: final result of the PALADIN registry.
11.30-12.00	<b>Comunicaciones libres</b>	<b>Curso 4</b> Taller teórico-práctico de abordaje y cierre percutáneos
12.00-12.30		
12.30-13.00	<b>Pro/Contra</b> Unidad de ictus ¿se nos está escapando el tren?	
13.00-13.30	<b>Pro/Contra</b> Tratamiento de la estenosis carotídea asintomática ¿sí o no?	
13.30-14.00	<b>Paneles</b>	
14.00-15.30	<b>DESCANSO</b>	<b>Curso 5</b> Videocirugía en procedimientos arteriales y venosos para cirujanos vasculares
15.30-16.00	<b>Paneles</b>	
16.00-16.30		
16.30-17.00	<b>In Memoriam Prof. Gonzalo Pintos Díaz</b> Glosa a cargo de Manuel Martínez Pérez	
17.00	<b>Asamblea SEACV</b> 	
		<b>Curso 6</b> Tratamiento y manejo del dolor en el paciente vascular. Verdades y mentiras de los fármacos opiáceos

■ Fémoro-distal   
 ■ IVC   
 ■ Aorta   
 ■ TSA   
 ■ Miscelánea   
 ■ SEACV

# 63 Congreso SEACV



## ESQUEMA CIENTÍFICO · Viernes, 9 de junio de 2017

	SALA 1	SALA 2
08.00-08.30	Paneles	
08.30-09.00	Comunicaciones libres	
09.00-09.30		
09.30-10.00		
10.00-10.30	<b>Mesa Redonda</b> ¿Todavía existen indicaciones para el Stent carotideo?	<b>Curso 7</b> Un fármaco imprescindible en cirugía: comunicar con humanidad
10.30-11.00		
11.00-11.30	PAUSA CAFÉ	<b>Taller:</b> Vessel Navigator reducción de tiempo, contraste y dosis en las intervenciones de prótesis de Aorta.
11.30-12.00	Comunicaciones libres	
12.00-12.30		
12.30-13.00		
13.00-13.30	<b>Pro/Contra</b> Monoterapia vs doble terapia antiagregante después de procedimientos arteriales endovasculares	
13.30-14.00	Paneles	

■ Fémoro-distal   
 ■ IVC   
 ■ Aorta   
 ■ TSA   
 ■ Miscelánea   
 ■ SEACV



SOCIEDAD ESPAÑOLA  
DE ANGIOLOGÍA Y CIRUGÍA VASCULAR

# 63 Congreso SEACV

**Gijón, 6 - 7 - 8 - 9 de junio de 2017** · Palacio de Congresos de Gijón



# PROGRAMA CIENTÍFICO

MARTES 6 DE JUNIO



SOCIEDAD ESPAÑOLA  
DE ANGIOLOGÍA Y CIRUGÍA VASCULAR



Gijón, 6 - 7 - 8 - 9 de junio de 2017 · Palacio de Congresos de Gijón

## PROGRAMA CIENTÍFICO · Martes, 6 de junio de 2017

### SALA 1

15.00 - 16.30 h

#### COMUNICACIONES LIBRES · FÉMORO-DISTAL

Moderadores: Ignacio Blanes, Fran Rielo

15.00 - 15.09

#### CO-99. Papel del balón farmacoactivo en el salvamento de bypass infragenicular en fallo hemodinámico.

##### Nuestra experiencia

Daniel Cabreira Santos, Eduardo Fraga Muñóz, Xian Fariña Casanova, Javier Fernández Lorenzo, Jorge Vidal Rey, Jose Manuel Encisa De Sá  
*Hospital Álvaro Cunqueiro, Xerencia de Xestión Integrada de Vigo, Pontevedra*

15.09 - 15.18

#### CO-137. Angioplastia simple versus angioplastia con balón con drogas en troncos distales, nuestros resultados

Gonzalo González Pérez, Francisco Eliel De La Cruz Echevarría, Paula Velasco Hernández, Marta Hernández Martínez, Natalia Moradillo Renuncio, Ignacio Agúndez Gómez  
*Hospital Universitario de Burgos*

15.18 - 15.27

#### CO-40. Lesiones de arteria poplítea durante la cirugía ortopédica de rodilla

Ana Ysabel Montalbán Rodríguez Montalbán, Maureen Cristina Cuello Bertel, Rommel Patricio Montalvo Tinoco, Cristina Cases Pérez, Alejandra Comanges Yebenes, Juan José González Fajardo  
*Hospital Universitario. Madrid*

15.27 - 15.36

#### CO-154. Tratamiento endovascular con stent supera vs bp femoro-popliteo distal en lesiones de interlinea femoropoplitea

Jesús Fernández Bravo, Alejandro González García, Yasmina Baquero Yebra, Gergana Todorova Taneva, Ana Begoña Arribas Díaz, Cesar Aparicio Martínez  
*Fundación Jiménez Díaz, Madrid*

15.36 - 15.45

#### CO-206. Recanalización de arterias nativas en pacientes con oclusión crónica de bypass e isquemia crítica de miembros inferiores

Claudia Riera Hernández, Marc Sirvent González, Pere Altés Mas, Montserrat Esturrica Duch, Carlos Esteban Gracia, Secundino Llagostera Pujol  
*Hospital Universitario Germans Trias i Pujol, Badalona, Barcelona*

15.45 - 15.54

#### CO-181. Politetrafluoroetileno expandido heparinizado versus no heparinizado en derivaciones femoropoplíteas: resultados a corto y medio plazo

Vicente Molina Nácher, Álvaro Torres Blanco, Mauricio Ramírez Montoya, Luis Ariel Pepén Moquete, Mario Altable García, Francisco Julián Gómez Palonés  
*Hospital Dr. Peset, Valencia*

15.54 - 16.03

#### CO-167. Influencia del número de troncos distales revascularizados en la angioplastia aislada infrapoplíteas

Agustín Mínguez Bautista, Marco Antonio Ramírez Rodríguez, Noé Benabarre Castany, Ramón Riera Vázquez, Oscar Antonio Merino Mairal, Pascual Lozano Vilardell  
*Hospital Universitario Son Espases, Palma de Mallorca, Islas Baleares*

16.03 - 16.12

#### CO-201. Morbi/mortalidad precoz tras revascularización por isquemia crítica de extremidades inferiores: identificando al paciente de riesgo

Claudia Sosa Aranguren, Alina Velescu, Mireia Martínez Paires, Carles Díaz Durán, Carme Llor Pont, Albert Clara Velasco  
*Hospital del Mar, Barcelona*



## PROGRAMA CIENTÍFICO · Martes, 6 de junio de 2017

### SALA 1

16.12 - 16.21

#### CO-13. Significado hemodinámico de los parámetros de la angiografía de perfusión

Efrem Gómez Jabalera (1), Gaspar Mestres Alomar (1), Luis Mariano Palena (2), Marco Manzi (2)

1. Hospital Clínic de Barcelona, Barcelona

2. Policlinico Abano Terme, Abano Terme, Italia

16.21 - 16.30

#### CO-150. La carga inflamatoria predice los resultados a largo plazo en la revascularización mediante bypass venoso en pacientes con enfermedad arterial periférica

Jhenifer Uyaguari Matailo, Silvia Bleda Moreno, Joaquin De Haro Miralles, Ignacio Michel Guisasola, Cristina Cañibano Dominguez, Francisco Acin García

Hospital Universitario de Getafe, Madrid

16.30 - 17.30 h

#### MESA REDONDA

#### PUNTOS CRÍTICOS EN INTERVENCIÓNISMO INFRAINGUINAL

Moderador: Manuel Alonso

#### Papel del ecodoppler en la revascularización infrainguinal

Luis De Benito

#### Intervencionismo de afs y poplítea:

#### ¿qué pacientes, con qué técnica?

Marc Sirvent

#### Puntos críticos en el tratamiento endovascular del sector distal

Ignacio Lojo

#### Manejo de la terapéutica antitrombótica en el intervencionismo infrainguinal

Monica Garcia Pandavenes

17.30 - 18.00 h PAUSA CAFÉ



18.00 - 18.30 h

#### SESIÓN VIDEOTÉCNICA

#### VIABAHN FOR OBSTRUCTIVE DISEASE

Amer Zanabili. Oviedo

Moderador: Ignacio Agúndez Gómez

Discutor: Juan Luis Fonseca Legrand

Patrocinado por GORE

18.30 - 19.00 h

#### CONFERENCIA INVITADA

#### DCB CLINICAL UPDATE LEVEL OF EVIDENCE 1

Koen Keise. Tienen, Bélgica

Moderador: Francisco Rielo Arias

Patrocinado por SPECTRANETICS

19.00 - 19.30 h

#### SESIÓN VIDEOTÉCNICA

#### LA TERAPIA COMBINADA.

#### UNA RESPUESTA ADAPTADA AL TIPO DE LESIÓN

Omar Andrés. Girona

Moderador: Ignacio Blanes Mompó

Discutor: José Manuel Liger Ramos

Patrocinado por BIOTRONIK REACT





SOCIEDAD ESPAÑOLA  
DE ANGIOLOGÍA Y CIRUGÍA VASCULAR

# 63 Congreso SEACV

**Gijón**, 6 - 7 - 8 - 9 de junio de 2017 · Palacio de Congresos de Gijón



# PROGRAMA CIENTÍFICO

MIÉRCOLES 7 DE JUNIO



SOCIEDAD ESPAÑOLA  
DE ANGIOLOGÍA Y CIRUGÍA VASCULAR



SOCIEDAD ESPAÑOLA  
DE ANGIOLOGÍA Y CIRUGÍA VASCULAR

# 63 Congreso SEACV

Gijón, 6 - 7 - 8 - 9 de junio de 2017 · Palacio de Congresos de Gijón

PROGRAMA CIENTÍFICO · Miércoles, 7 de junio de 2017

## SALA 1

08.00 - 08.30 h

### PANELES · FÉMORO-DISTAL

Moderadores: Ignacio Blanes, Luis De Benito

08.00 - 08.05 h

### PO-193. Técnica de recanalización endovascular en oclusión de arteria poplítea tras isquemia crítica postraumática del miembro

Victoria E García Blanco, Ana Margarita Ruales Romero, M. Cristina Galera Martínez, Isabel María Manosalbas Rubio, Esther Dóiz Artázcoz, Manuel Rodríguez Piñero  
*Hospital Universitario Puerta del Mar, Cádiz*

08.05 - 08.10 h

### PO-213. Claudicación invalidante secundaria a liberación intravascular de dispositivo de cierre arterial percutáneo

Javier Peinado Cebrián, Benito Méndez Fera, María Pilar Lamarca Mendoza, Ricardo Montoya Ching, Santiago Estébanez Seco, Diego Soto Valdés  
*Hospital Virgen de la Salud, Toledo*

08.10 - 08.15 h

### PO-125. Fístula arteriovenosa de alto flujo y persistente durante la recanalización de troncos distales

Montserrat Esturrica Duch, Marc Sirvent González, Natalia Hernández Wiesendanger, Joan Sancho Llorens, Secundino Llagostera Pujol  
*Hospital Universitari Germans Trias i Pujol, Badalona*

08.15 - 08.20 h

### PO-88. Reparación de pseudoaneurismas iatrogénicos en arteria femoral profunda mediante stent recubierto

Carol Padrón Encalada, Mariel Riedemann Wistuba, Carlota Fernández Prendes, Amer Zanabili Al-Sibai, Lino Cambolor Santervás, Manuel Alonso Pérez  
*Hospital Universitario Central de Asturias, Oviedo, Asturias*

08.20 - 08.25 h

### PO-124. Rotura espontánea de arteria poplítea de etiología infecciosa

Emma Espinar García, Elena Iborra Ortega, Siloe Palacios Maldonado, Carlos Martínez Rico, Antonio Romera Villegas, Ramon Vila Coll  
*Hospital Universitari de Bellvitge, Hospitalet de Llobregat*

08.25 - 08.30 h

### PO-119. Endovac: un tratamiento alternativo en infecciones protésicas complejas

Laura Gallego Martín, Javier Cerviño Álvarez, Luis Ángel Suárez González, Leticia Hidalgo Lariz, Andrés Álvarez Salgado, Luis Javier Álvarez Fernández  
*Hospital de Cabueñes, Gijón, Asturias*

08.30 - 09.00 h

### MESA PRO/CONTRA

#### ¿DEBEN DE TRATARSE PACIENTES CLAUDICANTES? ¿SÍ O NO?

Moderador: Carlos Vaquero

Ponente PRO: Noelia Cenizo Revuelta

Ponente CONTRA: Lucas Mengibar Fuentes

09.00 - 10.00 h

### MESA CONJUNTA SOCIEDAD PORTUGUESA, ITALIANA Y ESPAÑOLA DE ACV

#### TRATAMIENTO ENDOVASCULAR DEL ANEURISMA DE AORTA ABDOMINAL (AAA)

#### ENDOASCULAR TREATMENT OF ABDOMINAL AORTA ANEURYSM (AAA)

Moderadores:

Javier Álvarez, Spain. Daniele Psacharopulo, Italy.

Jose D. Menezes, Portugal

#### AAA infrarrenal y exclusión endovascular:

#### Resultados a largo plazo.

#### Infrarenal AAA and Endovascular Exclusion:

#### Long-term Outcomes.

Valentín Fernández Valenzuela. Spain

#### Seguimiento EVAR individualizado

#### Individualized EVAR follow-up

Frederico Gonçalves, Portugal

#### EVAR / EVAS. Actualización de su eficacia clínica.

#### EVAR / EVAS. Update its clinical effectiveness.

Michelangelo Ferri, Italy

#### ¿Qué endoprótesis utilizar en cuellos difíciles?

#### What endoprosthesis use on difficult necks?

Daniel Brandao, Portugal



## PROGRAMA CIENTÍFICO · Miércoles, 7 de junio de 2017

### SALA 1

#### AAA inflamatorio:

¿Cuál es la mejor alternativa para su tratamiento?

Inflammatory AAA:

What is the best alternative for your treatment?

Ignacio Lojo, Spain

**FEVAR. Aspectos técnicos para mejorar los resultados.**

**FEVAR. Technical aspects to improve results.**

Daniele Psacharopulo, Italy

10.00 - 10.30 h

**NUEVO CÓDIGO ÉTICO DEL SECTOR  
DE TECNOLOGÍA SANITARIA: EL FUTURO DEL ACCESO A LA  
FORMACIÓN MÉDICA CON LAS AYUDAS DE LA INDUSTRIA**

Moderador: L. Javier Álvarez Fernández

**Ponente:** Pablo Crespo, Director del departamento legal de FENIN

**Discutor:** Carlos Vaquero Puerta



10.30 - 10.45 h

**INAUGURACIÓN OFICIAL**



10.45 - 11.15 h **PAUSA CAFÉ**

10.45 - 11.15 h **TALLER**

**VesselNavigator reducción de tiempo,  
contraste y dosis en las intervenciones  
de prótesis de aorta**

Patrocinado por PHILIPS

11.15 - 11.45 h

**54 AÑOS DE CIRUGÍA VASCULAR EN ASTURIAS**

Moderador: Luis Javier Álvarez

**Ponentes:** J.Mª Capdevila Mirabet, Fernando Vaquero Lorenzo,

Fernando Vaquero Morillo

11.45 - 12.45 h

**MESA REDONDA**

**INTERVENCIONISMO VENOSO**

Moderador: Agustín Arroyo

**Trombosis venosa aguda proximal**

Fernando Criado

**Recanalización en secuela posttrombótica**

Ignacio Sánchez

**Síndrome de congestión pélvica**

José Moreno

**Insuficiencia de ejes safenos**

Luis Leiva

12.45 - 13.15 h

**MESA PRO/CONTRA**

**¿SON QUIRÚRGICAS TODAS LA VARICES?**

**A FAVOR O EN CONTRA**

Moderador: Juan Fontcuberta

**Ponente A FAVOR:** Enrique Roche

**Ponente EN CONTRA:** Jose María Escribano

13.15 - 14.00 h

**SESIÓN MEDICINA VASCULAR**

**LOS CIRUJANOS VASCULARES**

**¿YA SÓLO QUEREMOS OPERAR?**

Moderadores: Carlos Esteban Gracia. Fernando Vaquero Morillo

**Pacientes con claudicación intermitente.**

**¿Quién los está tratando?**

Andrés García León

**La TEA carotídea en la era de las Unidades de Ictus:  
nuestra experiencia**

José Manuel Domínguez González

**Anemia en cirugía vascular. ¿Porqué no la tratamos?**

Alvaro Fernández Heredero

14.00 - 15.30 h **DESCANSO**



Gijón, 6 - 7 - 8 - 9 de junio de 2017 · Palacio de Congresos de Gijón

## PROGRAMA CIENTÍFICO · Miércoles, 7 de junio de 2017

### SALA 1

15.30 - 16.30 h

#### MESA REDONDA

#### CIRUGIA ENDOVASCULAR COMPLEJA DE LA AORTA TORACOABDOMINAL

Moderador: Franciso Gómez Palones

#### Estrategia de planificación en tratamiento endovascular de la aorta toraco abdominal.

Jose Miguel Zaragoza García

#### Opciones de tratamiento "custom made" (a medida)

Isaac Martínez López

#### Alternativas "off the shelf" (con disponibilidad inmediata)

Nilo Mosquera Arochena

#### Resultados de la reparación endovascular tóraco-abdominal

Ramon Vila Coll

16.30 - 17.00 h

#### MESA PRO/CONTRA

#### MANEJO DE LA ARTERIA HIPOGASTRICA EN EL EVAR. EMBOLIZACIÓN O REVASCULARIZACIÓN

Moderador: Angel Galindo García

Ponente REVASCULARIZACIÓN: Manuel Miralles

Ponente OCLUSIÓN: José Patricio Linares

17.00 - 17.30 h PAUSA CAFÉ



17.30 - 20.00 h

#### COMUNICACIONES LIBRES · AORTA

Moderadores: Raúl Lara, Ignacio Agundez

17.30 - 17.39

#### CO-175. Valor pronóstico del eco-estrés cardíaco en cirugía vascular mayor

Cristina Cases Pérez, Marina Ansuátegui Vicente, Alejandra Comanges Yeboles, Sandra Vicente Jiménez, Jose Antonio González Fajardo  
*Hospital Universitario 12 de Octubre, Madrid*

17.39 - 17.48

#### CO-199. Evolución de las lesiones "SINE": nueva entrada inducida por la endoprótesis en disecciones tipo b crónicas tratadas de forma endovascular

Marvin Ernesto García Reyes, Daniel Gil Sala, Cristina Tello Díaz, Valentín Fernández Valenzuela, Jordi Maeso Lebrun, Sergi Bellmunt Montoya  
*Hospital Universitario Vall d'Hebron, Barcelona*

17.48 - 17.57

#### CO-188. Tratamiento endovascular de las disecciones aórticas tipo b en fase crónica. Resultados a largo plazo

Marvin Ernesto García Reyes, Gabriela Gonçalves Martins, Fernando Picazo Pineda, Valentin Fernández Valenzuela, Jordi Maeso Lebrun  
*Hospital Universitario Vall d'Hebron, Barcelona,*

17.57 - 18.06

#### CO-189. Resultados del evar en 18 años de seguimiento. Experiencia de un centro.

Daniel Gil Sala, Ivan Constenla García, Cristina Tello Díaz, Fernando Picazo Pineda, Nicolás Allegue Allegue, Sergi Bellmunt Montoya  
*Hospital Valle Hebron, Barcelona*

18.06 - 18.15

#### CO-187. Criterios de seguimiento de EVAR mediante AngioTAC

Ruth Fuente Garrido, Enrique María San Norberto García, Diana Gutiérrez Castillo, Cintia Flota Ruiz, Liliana F. Domingos, Carlos Vaquero Puerta  
*Hospital Clínico Universitario, Valladolid*

18.15 - 18.24

#### CO-12. ¿Puede la anatomía preoperatoria del cuello aneurismático influenciar el seguimiento tras la reparación endovascular?

Antonio Giménez Gaibar, Elena González Cañas, Teresa Solanich Valldaura, Carolina Herranz Pinilla, Elisabet Ferraz Huguet  
*Hospital Universitari Parc Tauli, Sabadell*



## PROGRAMA CIENTÍFICO · Miércoles, 7 de junio de 2017

### SALA 1

18.24 - 18.33

#### **CO-174. Manejo multidisciplinar de las disecciones de aorta crónicas tipo b, en una unidad funcional de patología aórtica**

Olga Peypoch Pérez (1), Jaume Dilmé Muñoz (2), Antonio Barros Membrillo (3), José M<sup>a</sup> Romero Carro (4), Begoña Soto Carricas (1), José Román Escudero Rodríguez (4)

1. Hospital de la Santa Creu i Sant Pau, Barcelona

2. Unidad funcional de Patología Aórtica - CIBER de Enfermedades Cardiovasculares - Hospital de la Santa Creu i Sant Pau, Barcelona,

3. Unidad funcional de Patología Aórtica (Cardiología) - Hospital de la Santa Creu i Sant Pau, Barcelona,

4. CIBER de Enfermedades Cardiovasculares - Hospital de la Santa Creu i Sant Pau, Barcelona

18.33 - 18.42

#### **CO-71. Experiencia inicial con EVAS (endovascular aneurysm sealing)**

Rosa Villardefrancos Gil, Julia Requena Fernández, Jose Raúl García Casas, Hugo Cubillas Martín, Ignacio Hernández-Lahoz Ortiz, José Manuel Domínguez Bahamonde

Complejo Hospitalario Universitario de Pontevedra

18.42 - 18.51

#### **CO-86. Infección de endoprótesis aórtica: ¿explante o tratamiento conservador?**

Emma Espinar García, Elena Iborra Ortega, Carlos Martínez Rico, Antonio Romera Villegas, Ramón Vila Coll

Hospital Universitari de Bellvitge, Hospitalet de Llobregat, Barcelona

18.51 - 19.00

#### **CO-190. Experiencia de nuestro centro en la prevención de fugas tipo II**

Christian Espinal Chirinos, Mónica Herrando Medrano, José Antonio Lechón Saz, Ricardo Luna Urraca, Iliana Suazo Guevara, Alfonso Jiménez Elbaile

Hospital Universitario Miguel Servet, Zaragoza

19.00 - 19.09

#### **CO-159. Efecto del tratamiento antiagregante sobre el crecimiento del saco aneurismático asociado a endofugas tipo 2 tras EVAR**

Francisco Álvarez Marcos (1), Francisco José Franco Meijide (1), Ahmad Amer Zanabli Al-Sibbai (2), Jorge Vilariño Rico (1), Manuel Alonso Pérez (2), Santiago Caeiro Quintero (1)

1. Complejo Hospitalario Universitario de A Coruña (CHUAC), A Coruña

2. Hospital Universitario Central de Asturias (HUCA), Oviedo, Asturias

19.09 - 19.18

#### **CO-115. Supervivencia a largo plazo de pacientes intervenidos de aneurisma de aorta abdominal en nuestro medio**

Sara Busto Suárez, Mariel Stefania Riedemann Wistuba, Ahmad Amer Zanabli Al-Sibbai, José Manuel Llana Coto, Lino Antonio Cambor Santervás, Manuel Alonso Pérez

Hospital Universitario Central de Asturias, Oviedo, Asturias

19.18 - 19.27

#### **CO-10. Tratamiento de los aneurismas toraco-abdominales y juxta viscerales con endoprótesis fenestradas y con ramas**

Teresa Solanich Valldaura, Antonio Giménez Gaibar, Elena González Cañas, Elisabeth Ferraz Huguet, Francisco Nogueras Carrillo

Hospital Universitari Parc Taulí, Sabadell

19.27 - 19.36

#### **CO-38. Incidencia y evolución de colitis isquémica en pacientes tratados con endoprótesis aórtica**

Teresa Hernández Ruiz, Álvaro Fernández Heredero, Diego José Rojas Esquivel, Alexia Victoria Paluso Montero, Marta Lavirgen Labrador, Luis Riera De Cubas

Hospital Universitario La Paz, Madrid

19.36 - 19.45

#### **CO-107. Dosis de radiación en pacientes con aneurismas de arteria ilíaca tratados mediante endoprótesis ramificada**

Cintia Mariana Flota Ruiz, Álvaro Revilla Calavia, Carlos Andrés Rodríguez, Diana Gutiérrez Castillo, Liliana Fidalgo Domingos, Carlos Vaquero Puerta

Hospital Clínico Universitario de Valladolid

19.45 - 19.54

#### **CO-32. La degeneración aterosclerótica severa de la aorta torácica y visceral (shaggy aorta) como factor pronóstico tras la reparación, abierta o endovascular, de aneurismas de la aorta infrarrenal**

Cristina Sierra Freire, Francisco Álvarez Marcos, Santiago Caeiro Quintero

CHUAC, A Coruña

19.54 - 20.03

#### **CO-217. Eficacia del filtro de vena cava en pacientes con enfermedad tromboembólica aguda y un episodio de sangrado mayor**

Meritxell Mellado, Javier Trujillo-Santos, Albert Clarà Velasco, Alicia Lorenzo, Fernando García-Bragado, Manuel Monreal

Grupo RIETE





SOCIEDAD ESPAÑOLA  
DE ANGIOLOGÍA Y CIRUGÍA VASCULAR

# 63 Congreso SEACV

Gijón, 6 - 7 - 8 - 9 de junio de 2017 · Palacio de Congresos de Gijón

## PROGRAMA CIENTÍFICO · Miércoles, 7 de junio de 2017

### SALA 2

- 08.00 - 10.00 h **CURSO 1**  
**Técnicas quirúrgicas avanzadas y recursos técnicos en cirugía de revascularización por patología obstructiva**  
Marta Ballesteros Pomar
- 10.45 - 11.15 h **TALLER**  
**Carotid artery stenting with double filtration using a post-dilation balloon with integrated embolic protection: final result of the PALADIN registry**  
Fabrizio Fanelli  
*Chief Interventional Radiologist at Policlinico Umberto I, Rome (Italy)*  
Patrocinado por **GETINGE**
- 12.00 - 14.00 h **CURSO 2**  
**Vascular 2.0: como dar el salto a la era de la salud digital**  
*Borja Castejón Navarro*
- 15.30 - 17.30 h **CURSO 3**  
**Manejo de casos complejos. planteamiento teórico-práctico**  
*José Luis Pérez Burkhardt*

### SALA 3

- 14.00 - 15.30 h  
**COMISIÓN NACIONAL DE LA ESPECIALIDAD**  
**REUNIÓN DE JEFES DE SERVICIO, TUTORES DE UNIDADES DOCENTES Y RESIDENTES EN FORMACIÓN**
- Presentación y Resumen de actividad de la Comisión Nacional de la Especialidad 2014-17  
Manuel Miralles
- Puesta al día sobre la situación de suspensión del Decreto de Troncalidad y competencia con otras especialidades  
Manuel Miralles
- Presentación del borrador sobre Competencias y Programa Troncal de Especialidades Quirúrgicas  
Manuel Javier Vallina
- Informe de Actividad de Unidades Docentes 2014  
Manuel Miralles
- Información sobre solicitud de acreditación de nuevas unidades, criterios de reacreditación y plazas asistenciales  
Manuel Javier Vallina
- Debate abierto



# PROGRAMA CIENTÍFICO

JUEVES 8 DE JUNIO



SOCIEDAD ESPAÑOLA  
DE ANGIOLOGÍA Y CIRUGÍA VASCULAR



SOCIEDAD ESPAÑOLA  
DE ANGIOLOGÍA Y CIRUGÍA VASCULAR

# 63 Congreso SEACV

Gijón, 6 - 7 - 8 - 9 de junio de 2017 · Palacio de Congresos de Gijón

**PROGRAMA CIENTÍFICO · Jueves, 8 de junio de 2017**

## SALA 1

08.00 - 09.15

### COMUNICACIONES LIBRES · AORTA

Moderadores: Raul Lara, Luis De Benito

08.00 - 08.09

#### CO-33. Homemade F-EVAR: prótesis standard modificadas para casos agudos

Cristina Alzate Arsuaga, Ainhoa García Familiar, Maider Mendia Bravo, Ioar Larrañaga Oyarzabal, Mariano De Blas Bravo, José María Egaña Barrenechea  
*Hospital Universitario Donostia, San Sebastian*

08.09 - 08.18

#### CO-185. Evaluación de cuatro escalas predictivas de mortalidad en pacientes con aneurismas de aorta abdominal rotos

Victoria E García Blanco, M. Cristina Galera Martínez, M. Rosario Conejero Gómez, Ana Margarita Ruales Romero, Esther Dóiz Artácoz, Manuel Rodríguez Piñero  
*Hospital Universitario Puerta del Mar, Cádiz*

08.18 - 08.27

#### CO-135. Valor pronóstico de la reducción inicial del saco aneurismático tras EVAR

Ferrán Plá Sánchez, Isaac Martínez López, Pablo Marqués De Marino, Iñaki Cernuda Artero, Maday Cabrero Fernández, Francisco Javier Serrano Hernando  
*Hospital Universitario Clínico San Carlos, Madrid*

08.27 - 08.36

#### CO-98. Resultados a medio plazo tras exclusión endovascular de aneurismas de aorta abdominal yuxta/pararenal con endoprótesis fenestradas

Mauricio Ramírez Montoya (1), Vicente Sala Almonacil (1), Ángel Plaza Martínez (1), Sara Morales Gisbert (2), Carlos Martínez Parreño (2), Francisco Julián Gómez Palonés (1)  
1. *Hospital Universitario Doctor Peset, Valencia*  
2. *Hospital Universitario de Vinalopó, Elche, Alicante*

08.36 - 08.45

#### CO-44. Abordaje femoral percutáneo vs. abierto en tratamiento electivo de aneurisma de aorta abdominal mediante EVAR

Liliana Fidalgo Domingos, Noelia Cenizo Revuelta, Enrique M San Norberto García, Ruth Fuente Garrido, Vicente Gutiérrez Alonso, Carlos Vaquero Puerta  
*Hospital Clínico Universitario de Valladolid*

08.45 - 08.54

#### CO-46. Evolución del diagnóstico de aneurisma de aorta abdominal en una misma área sanitaria entre 1987 y 2015

Andoni González Fernández, Melina Vega De Ceniga, Ángel Barba Vélez, Xabier Cabezuelo Adame, Luis Estallo Laliena  
*Hospital de Galdakao, Bilbao, Vizcaya*

08.54 - 09.03

#### CO-108. Repercusiones cardiológicas del tratamiento endovascular de los aneurismas de aorta abdominal frente a la reparación abierta

Cintia Mariana Flota Ruiz, Lourdes Del Río Solá, Ruth Fuente Garrido, Liliana Fidalgo Domingos, Sergio Fernández Bello, Carlos Vaquero Puerta  
*Hospital Clínico Universitario de Valladolid*

09.03 - 09.12

#### CO-112. Corrección selectiva de las alteraciones de la coagulación en la cirugía toracoabdominal: utilidad de la tromboelastometría

Iñaki Cernuda Artero, Isaac Martínez López, Carlos Aguilar Lloret, Claudia Sarraís Polo, Pablo Marqués De Marino, Francisco Javier Serrano Hernando  
*Hospital Clínico San Carlos, Madrid*

Fémoro-distal

IVC

Aorta

TSA

Miscelánea

SEACV



## PROGRAMA CIENTÍFICO · Jueves, 8 de junio de 2017

### SALA 1

09.15 - 09.45 h

#### SESIÓN VIDEOTÉCNICA

##### NUEVA AFX2: PRESERVACIÓN DE BIFURCACIÓN NATIVA CON FIJACIÓN ANATÓMICA EN EL TRATAMIENTO DE AAA

José María Egaña. Donosti

Moderador: Jordi Maeso Lebrún

Discusor: José María García Colodro

Patrocinado por ENDOLOGIX

09.45 - 11.00 h

#### MEJORES COMUNICACIONES

##### PREMIO FERNANDO MARTORELL

Moderadores: Enrique San Norberto, Jordi Maeso

09.45 - 09.54

##### CO-14. Predicción del fracaso de circulación colateral durante el clampaje carotídeo intraoperatorio en pacientes sometidos a endarterectomía carotídea: monitorización mediante dúplex color transcraneal

Patricia Rodríguez Cabeza, Joaquín Serena Leal, Omar Andrés Navarro, Albert Brillas Bastida, Óscar Roset Balada, Anna Presas Porcell

*Hospital Universitari Dr. Josep Trueta de Girona*

09.54 - 10.03

##### CO-68. Modificación de mecanismos asociados a la patogénesis y evolución de aneurismas de aorta abdominal mediante inhibición del factor Xa con rivaroxaban

Pablo Marqués De Marino (1), Guillermo Moñux Ducajú (1), Bernardo Sopena Aller (2), Iñaki Cernuda Artero (1), Antonio López Farré (2), Francisco Javier Serrano Hernando (2)

1. Servicio de Angiología y Cirugía Vascul. Hospital Clínico San Carlos, Madrid

2. Departamento de Medicina, Facultad de Medicina de la Universidad Complutense de Madrid

10.03 - 10.12

##### CO-4. Electroestimulación neuromuscular: una nueva opción terapéutica para mejorar la maduración de las fístulas arteriovenosas radio-cefálicas

Lucía Martínez Carnovale, Vicent Esteve Simó, Antonio De La Torre Morán, Lorenzo Álvarez Rodríguez, Montserrat Yeste Campos

*Hospital de Terrassa, CST, Terrassa*

10.12 - 10.21

##### CO-122. El tratamiento con ejercicio físico supervisado mejora la función endotelial y el estado proinflamatorio en la enfermedad arterial periférica

Ignacio Michel Guisasola, Joaquín De Haro Miralles, Silvia Bleda Moreno, Ilsem Verónica Laime Alvarez, Cesar Varela Casariego, Francisco Acín García

*Hospital Universitario de Getafe, Madrid*

10.21 - 10.30

##### CO-62. Estudio de microRNAs circulantes como biomarcadores de aneurisma de aorta abdominal

Emma Plana Andani (1), Laura Gálvez Núñez (2), Pilar Medina Badenes (1), Silvia Navarro Rosales (1), Victoria Fornés Ferrer (1), Manuel Miralles Hernández (2)

1. Instituto de Investigación Sanitaria La Fe, Valencia

2. Hospital Universitario y Politécnico La Fe, Valencia

10.30 - 10.39

##### CO-165. La inhibición selectiva de la COX-2 modula la transcripción del nlrp1 inflamasoma en pacientes con enfermedad arterial periférica al nivel de sujetos sanos

Ilsem Veronica Laime Alvarez, Silvia Bleda Moreno, Joaquín De Haro Miralles, Ignacio Michel Guisasola, Julio Gonzalez Fernandez, Francisco Acín García

*Hospital Universitario de Getafe, Getafe, Madrid*

10.39 - 10.48

##### CO-22. Radiofrecuencia frente a fleboextracción y CHIVA en el tratamiento de la insuficiencia venosa crónica. Ensayo clínico aleatorizado: resultados preliminares

Elena González Cañas, Salvador Florit López, Marta Santos Espí, Sara Rioja Artal, Elisabeth Ferraz Huguet, Antonio Giménez Gaibar

*Corporació Sanitaria Parc Taulí, Sabadell*

10.48 - 10.57

##### CO-3. Influencia de la anemia en el pronóstico de los pacientes con coronariopatía, enfermedad cerebrovascular y arteriopatía periférica. Resultados del registro frena

Paulina Pérez Ramírez (1), Carlos Esteban Gracia (1), Eduardo Aguilar Cortes (2), Manuel Monreal Bosch (1), Secundino Llagostera Pujol (1)

1. Hospital Universitari Germans Trias i Pujol, Badalona

2. Hospital de Alcañiz, Teruel



SOCIEDAD ESPAÑOLA  
DE ANGIOLOGÍA Y CIRUGÍA VASCULAR

# 63 Congreso SEACV

Gijón, 6 - 7 - 8 - 9 de junio de 2017 · Palacio de Congresos de Gijón

**PROGRAMA CIENTÍFICO** · Jueves, 8 de junio de 2017

## SALA 1

11.00 - 11.30 h **PAUSA CAFÉ** 

11.00 - 11.30 h **TALLER**  
**VesselNavigator reducción de tiempo, contraste y dosis en las intervenciones de prótesis de aorta**  
Patrocinado por PHILIPS

11.30 - 12.30  
**COMUNICACIONES LIBRES · TSA**  
Moderadores: Jordi Maeso, Agustín Arroyo

11.30 - 11.39  
**CO-169. Demora quirúrgica en los pacientes con estenosis carotídea sintomática**  
Noe Benabarre Castany, Agustín Minguéz Bautista, Marco Antonio Ramírez Rodríguez, Ramon Riera Vazquez, Oscar Antonio Merino Mairal, Pascual Lozano Vilardell  
*Hospital Universitari Son Espases, Palma De Mallorca, Islas Baleares*

11.39 - 11.49  
**CO-79. Análisis comparativo de la morbi-mortalidad, supervivencia y seguimiento a largo plazo de la endarterectomía carotídea, stenting transfemoral y stenting transcervical**  
Sandra Vicente Jiménez (1), Antonio Orgaz Pérez-Grueso (2), Ángel Flores Herrero (2), José Ignacio Leal Lorenzo (2), Gil Rodríguez Caravaca (3), José Antonio Gonzalez Fajardo (1)  
1. *Hospital Doce de Octubre, Madrid*  
2. *Hospital Virgen de la Salud, Toledo*  
3. *Hospital fundación de Alcorcón, Alcorcón, Madrid*

11.48 - 11.57  
**CO-113. Diferencias de género en los resultados de cirugía de carótida**  
Ana Ruales Romero, Antonella Craven-Bartle Coll, Victoria García Blanco, Rosario Conejero Gómez, Esther Doiz Artazcoz, Manuel Rodríguez Piñero  
*Hospital Universitario Puerta del Mar, Cádiz*

11.57 - 12.06  
**CO-77. STENT de celda abierta como factor de riesgo independiente de mortalidad tras stenting carotídeo (12 años de seguimiento)**  
Sandra Vicente Jiménez (1), Gil Rodríguez Caravaca (2), Ángel Flores Herrero (3), Antonio Orgaz Pérez-Grueso (3), Pilar Carrasco Benítez (3), José Antonio Gonzalez Fajardo (1)  
1. *Hospital Doce de Octubre, Madrid, Madrid*  
2. *Hospital Fundación de Alcorcón, Alcorcón, Madrid*  
3. *Hospital Virgen de la Salud de Toledo, Toledo*

12.06 - 12.15  
**CO-105. Relación entre el tipo de anestesia y lesión miocárdica en pacientes sometidos a endarterectomía carotídea (EAC)**  
Siloe Palacios Maldonado, Francisco Javier Martí Mestre, Eudald Barjau Urrea, Ramon Vila Coll  
*Hospital Universitario de Bellvitge, L'hospitalet de Llobregat*

12.15 - 12.24  
**CO-149. Utilidad del doppler transcraneal en la identificación de pacientes susceptibles de presentar un síndrome de hiperperfusión cerebral tras la endarterectomía carotídea**  
Verónica Fernández Álvarez, Javier Cerviño Álvarez, Luis Angel Suárez González, Leticia Hidalgo Lariz, Silvia Milena Flórez Pico, Luis Javier Álvarez Fernández  
*Hospital de Cabueñes, Gijón, Asturias*

12.24 - 12.33  
**CO-198. Monitorización de potenciales evocados motores y sensoriales durante la cirugía carotídea**  
Moisés Falcón Espínola, Susana Soler Algarra, Pilar Soria Sánchez, Laura Gálvez Núñez, Lucía Requejo García, Manuel Miralles Hernández  
*Hospital Universitari i Politècnic La Fe, Valencia, Valencia*

12.30 - 13.00 h  
**MESA PRO/CONTRA**  
**UNIDAD DE ICTUS ¿SE NOS ESTÁ ESCAPANDO EL TREN?**  
Moderador: Sergi Bellmut

**Ponente SÍ estamos perdiendo el tren:**  
Joaquín De Haro Montoya  
**Ponente NO estamos perdiendo el tren:**  
Begoña Soto Carricas

13.00 - 13.30 h  
**MESA PRO/CONTRA**  
**TRATAMIENTO DE LA ESTENOSIS CAROTÍDEA ASINTOMÁTICA ¿SI O NO?**  
Moderador: José Antonio González Fajardo

**Ponente TTO QUIRÚRGICO:** Rosa Moreno Carriles  
**Ponente TTO MÉDICO:** Ignacio Blanes Mompó



## PROGRAMA CIENTÍFICO · Jueves, 8 de junio de 2017

### SALA 1

13.30 - 14.00 h

#### PANELES · TSA

Moderadores: Enrique San Norberto, Agustín Arroyo

13.30 - 13.35 h

#### PO-59. Stenting de tronco braquicefálico. Presentación de 2 casos y revisión de la literatura

Xavi Admetller Castiglione, David Olmos Sánchez, Francisca García Fernández, Johissy Briones Estévez, Bárbara Bodega Martínez, Salvador Martínez Melendez

*Hospital universitario General de Castellon, Castellón De La Plana*

13.35 - 13.40 h

#### PO-208. Embolización profiláctica de carótida primitiva en paciente con hemorragia activa iterativa en cuello hostil

Claudia Sosa Aranguren, Eduardo Mateos Torres, Lidia Marcos García, Carlos Ruiz Carmona, Sara Ibañez Pallares, Albert Clara Velasco

*Hospital del Mar, Barcelona*

13.40 - 13.45 h

#### PO-117. Manejo endovascular de lesiones arteriales traumáticas en troncos supraaórticos

Ana Ruales Romero, Victoria García Blanco, Cristina Galera Martínez, Felipe Arribas Aguilar, Jorge Martín Cañuelo

*Hospital Universitario Puerta del Mar, Cádiz*

13.45 - 13.50 h

#### PO-126. Disfagia lusoria causada por arteria subclavia derecha aberrante

Gergana Todorova Taneva Zaryanova, Yasmina Baquero Yebra, Alejandro González García, Teresa Lidia Reyero Postigo, Ana Begoña Arribas Díaz, César Aparicio Martín

*Fundación Jiménez Díaz, Madrid*

13.50 - 13.55 h

#### PO-194. Vasoespasma carotideo bilateral y coronario simultáneo

Daniel Gil Sala, Guillem Casas Masnou, Marvin García Reyes, Toni Soriano Colome, Antonia Sambola Ayala, Iván Constenla García

*Hospital Vall d'Hebron, Barcelona*

13.55 - 14.00 h

#### PO-216. Estudio Prospectivo Del Stent Roadsaver

María Pilar Lamarca Mendoza, Ricardo Montoya Ching, Santiago Estebanez Seco, Benito Méndez Fera, Diego Soto Valdes, Francisco Javier Peinado Cebrian

*Hospital Virgen Salud, Toledo*

14.00 - 15.30 h **DESCANSO**

15.30 - 16.30 h

#### PANELES · AORTA

Moderadores: Carlos Esteban, Guillermo Moñux

15.30 - 15.35 h

#### PO-64. Resolución de úlcera aórtica mediante endoprótesis fenestrada en paciente con riñón en herradura

María Luisa Robles Martín, Ester Melina Castillo Martínez, Ana Moreno Reina, Francisco Javier Moreno Machuca, Andrés García León

*Hospital U. Virgen de Valme (AGS de Sevilla), Sevilla*

15.35 - 15.40 h

#### PO-183. Reparación mediante "banding" en un caso de evar con endofuga tardía tipo V

María Martínez Querol, Ana Apodaka Diez, Amaia Arruabarrena Oyarbide, Ederi Mikelarena Monteiro, Leire Ortiz De Salazar, Juan Luis Fonseca Legrand

*Hospital Universitario Cruces, Barakaldo, Vizcaya*

15.40 - 15.45 h

#### PO-45. Reparación endovascular de laceración de vena ilíaca tras traumatismo pélvico contuso

Vicente Mosquera Rey, Carlota Fernández Prendes, Amer Zanabali Al-Sibbai, Mónica García Pandavenes, José Antonio Del Castro Madrazo, Manuel Alonso Pérez

*Hospital Universitario Central de Asturias, Oviedo, Asturias*

15.45 - 15.50 h

#### PO-164. Resultados de evar en pacientes con sellado distal en ilíacas comunes de 20mm o más

Gabriela Gonçalves Martins, Fernando Picazo Pineda, Cristina Tello Díaz, Iván Constenla García, Nicolas Allegue Allegue, Sergi Bellmunt Montonya

*Hospital Vall d'Hebron, Barcelona*





SOCIEDAD ESPAÑOLA  
DE ANGIOLOGÍA Y CIRUGÍA VASCULAR

# 63 Congreso SEACV

Gijón, 6 - 7 - 8 - 9 de junio de 2017 · Palacio de Congresos de Gijón

PROGRAMA CIENTÍFICO · Jueves, 8 de junio de 2017

## SALA 1

15.50 - 15.55 h

### PO-210. Tres años de experiencia con el dispositivo ramificado iliaco excluder (DRI)

Luis Ariel Pepén Moquete, Mauricio Ramírez Montoya, Vicente Molina Náchter, Álvaro Torres Blanco, Vicente Andrés Sala Almonacil, Francisco Julián Gómez Palonés  
*Hospital Dr. Peset, Valencia*

15.55 - 16.00 h

### PO-152. Fenestración septal percutánea en disección tipo B aguda

Olga PeyPOCH Pérez (1), Jaume Dilmé Muñoz (2), José M<sup>a</sup> Romero Carro (3), Antonio Barros Membrilla (4), Joan Fité Matamoros (1), José Román Escudero Rodríguez (3)  
1. *Hospital de la Santa Creu i Sant Pau, Barcelona*  
2. *Unidad Funcional de Patología Aórtica - CIBER de Enfermedades Cardiovasculares - Hospital de la Santa Creu i Sant Pau, Barcelona*  
3. *CIBER de Enfermedades Cardiovasculares - Hospital de la Santa Creu i Sant Pau, Barcelona*  
4. *Unidad funcional de Patología Aórtica (Cardiología) - Hospital de la Santa Creu i Sant Pau, Barcelona*

16.00 - 16.05 h

### PO-179. Tratamiento de coartación de aorta con una disección de aorta torácica descendente concomitante

Gemma Muñoz García, Jaime Félix Dilmé Muñoz, Dabit Arzamendi Aizpurua, Jose María Romero Carro, Jose Román Escudero Rodríguez  
*Hospital de la Santa Creu i Sant Pau, Barcelona*

16.05 - 16.10 h

### PO-82. Tratamiento poco convencional de úlceras de aorta

Alexia Victoria Paluso Montero, Marta Gutiérrez Nistal, Diego José Rojas Esquivel, Teresa Hernández Cabrera, Carlos Renato Jiménez Román, Luis Riera De Cubas  
*Hospital Universitario La Paz, Madrid*

16.10 - 16.15 h

### PO-25. Homemade fevar para el manejo en la urgencia

Cristina Alzate Arsuaga, Maider Mendia Bravo, Ainhoa Garcia Familiar, Egoitz Diez Blanco, Mariano De Blas Bravo, Jose María Egaña Barrenechea  
*Hospital Universitario Donostia, San Sebastián, Guipúzcoa*

16.15 - 16.20 h

### PO-27. Aneurisma de aorta abdominal suprarrenal debido a aortitis y periaortitis por enfermedad relacionada A IgG4 (IgG4-RD)

Carlos Renato Jiménez Román, Elena Marín Manzano, Alvaro Fernández Heredero, Teresa Hernández Ruiz, Diego José Rojas Esquivel, Luis Riera De Cubas  
*Hospital Universitario La Paz, Madrid*

16.20 - 16.25 h

### PO-131. Trombectomía de luz falsa en disección subaguda tipo b de aorta tóraco-abdominal

Raquel Rovira Safont (1), Jaime Félix Dilmé Muñoz (2), Josep M<sup>a</sup> Romero Carro (2), Begoña Soto Carricas (1), Eduardo Daniel Brítez Altamirano (1), Jose Román Escudero Rodríguez (2)  
1. *Hospital de la Santa Creu i Sant Pau, Barcelona, Barcelona*  
2. *Hospital de la Santa Creu i Sant Pau, CIBER de Enfermedades Cardiovasculares, Barcelona, Barcelona*

16.25 - 16.30 h

### PO-85. Sarcoma de aorta torácica, a propósito de un caso

Siloé Palacios Maldonado, Malka Huici Sánchez, Antonio Romera Villegas, Ramón Vila Coll  
*Hospital Universitario de Bellvitge, L'Hospitalet De Llobregat*

16.30 - 17.00 h

IN MEMORIAM

PROFESOR D. GONZALO PINTOS DÍAZ

Glosa a cargo de Manuel Martínez Pérez

17.00 h

ASAMBLEA SEACV





## PROGRAMA CIENTÍFICO · Jueves, 8 de junio de 2017

### SALA 2

- 09.15 - 11.00 h **CURSO 4**  
**Taller teórico-práctico de abordaje y cierre percutáneos**  
Francisco José Medina Maldonado
- 11.00 - 11.30 h **TALLER**  
**Carotid artery stenting with double filtration using a post-dilation balloon with integrated embolic protection: final result of the PALADIN registry**  
Fabrizio Fanelli.  
*Chief Interventional Radiologist at Policlinico Umberto I, Rome (Italy)*  
Patrocinado por GETINGE
- 11.30 - 13.30 h **CURSO 5**  
**Videocirugía en procedimientos arteriales y venosos para cirujanos vasculares**  
Álvaro Fernández Heredero
- 15.30 - 17.00 h **CURSO 6**  
**Tratamiento y manejo del dolor en el paciente vascular. Verdades y mentiras de los fármacos opiáceos**  
Martín Carpintero





SOCIEDAD ESPAÑOLA  
DE ANGIOLOGÍA Y CIRUGÍA VASCULAR

# 63 Congreso SEACV

Gijón, 6 - 7 - 8 - 9 de junio de 2017 · Palacio de Congresos de Gijón

# PROGRAMA CIENTÍFICO

VIERNES 9 DE JUNIO



SOCIEDAD ESPAÑOLA  
DE ANGIOLOGÍA Y CIRUGÍA VASCULAR



SOCIEDAD ESPAÑOLA  
DE ANGIOLOGÍA Y CIRUGÍA VASCULAR

# 63 Congreso SEACV

Gijón, 6 - 7 - 8 - 9 de junio de 2017 · Palacio de Congresos de Gijón

**PROGRAMA CIENTÍFICO · Viernes, 9 de junio de 2017**

## SALA 1

08.00 - 08.30 h

### PANELES · MISCELÁNEA

Moderadores: Guillermo Moñux, Francisco Rielo

08.00 - 08.05

#### PO-215. Osteotomías en el tratamiento quirúrgico del pie diabético asociado a osteomielitis

Iliana Andrea Suazo Guevara, Concepción Bernardos Alcalde, Ricardo Luna Urraca, Christian Michael Espinal Chirinos, Alfonso Jiménez Elbaile, José Mario Carranza Martínez

*Hospital Universitario Miguel Servet, Zaragoza*

08.05 - 08.10

#### PO-30. Desarrollo y validación interna de un modelo predictivo de angioplastia en el acceso vascular disfuncionante para hemodiálisis

Manuel Benítez Sánchez (1), Manuela Moreno Ramírez (1), Francisco Javier Ruiz Escolano (1), Teresa Moreno Sánchez (3), Eva Rodríguez Gómez (1), Candido Suárez Rodríguez (1)

1. *Nefrología. Hospital Juan Ramón Jiménez, Huelva*

3. *Radiología. Nefrología. Hospital Juan Ramón Jiménez, Huelva*

08.10 - 08.15

#### PO-101. Manejo y resultados del tratamiento de la isquemia mesentérica crónica en nuestro centro

Gonzalo González Pérez, Francisco Eliel De La Cruz Echevarría, Paula Velasco Hernández, Marta Serna Martínez, Mónica Herrero Bernabé, Ignacio Agundez Gómez

*Hospital universitario de Burgos, Burgos*

08.15 - 08.20

#### PO-50. Síndrome de sneddon asociado a síndrome antifosfolípido catastrófico— una causa rara de trombosis sistémica

Liliana Fidalgo Domingos, Álvaro Revilla Calavia, Ruth Fuente Garrido, Cintia Flota Ruiz, Lourdes Del Río Solá, Carlos Vaquero Puerta

*Hospital Clínico Universitario de Valladolid*

08.20 - 08.25

#### PO-91. Colocación del dispositivo HeRO de hemodiálisis en dos situaciones hemodinámicas diferentes en función de la bifurcación braquial

Nuria Córdoba Fernández, Joaquim Vallespín Aguado, Teresa Solanich Valldaura, Gabriel Castro Ríos, José Ibeas López, Antonio Giménez Gaibar

*Consortio Sanitario Parc Tauli, Sabadell, Barcelona*

08.25 - 08.30

#### PO-47. Hemangiopericitoma pélvico gigante: a propósito de un caso

Miguel Muela Méndez, Mercedes Guerra Requena, Roberto De La Plaza Llamas, Beatriz García Fresnillo, Estrella Blanco Cañibano, Pilar Caridad Morata Barrado

*Hospital Universitario de Guadalajara*

08.30 - 10.00

### COMUNICACIONES LIBRES · MISCELÁNEA

Moderadores: Carlos Esteban, Raúl Lara

08.30 - 08.39

#### CO-178. Embolizaciones transcatóter en situaciones de urgencia clínica: una área de progreso para la angiología y cirugía vascular

Carles Diaz Durán, Carme Lloret Pont, Claudia Daniela Sosa Aranguren, Alina Velescu, Eduardo Mateos Torres, Albert Clara Velasco

*Hospital del Mar, Barcelona*

08.39 - 08.48

#### CO-138. El índice triglicéridos/glucosa, marcador de riesgo de enfermedad arterial periférica, no está asociado con el estadio clínico de la enfermedad

Julio González Hernández, Silvia Bleda Moreno, Joaquín De Haro Miralles, Alejandro Bravo Martínez, Jhenifer Uyaguari Matailo, Francisco Acín García

*Hospital Universitario de Getafe, Getafe*

08.48 - 08.57

#### CO-65. ¿Es La TcPO2 una buena herramienta para evaluar los resultados de la revascularización percutánea en pacientes con pie diabético?

Víctor Rodríguez Sáenz De Buruaga, Gabriel Rivera San Martín, Cristina Alzate Arsuaga, Maider Mendia Bravo, José Luis Higuera Bombín, José María Egaña Barrenechea

*Hospital Universitario Donostia, San Sebastián*

■ Fémoro-distal

■ IVC

■ Aorta

■ TSA

■ Miscelánea

■ SEACV



## PROGRAMA CIENTÍFICO · Viernes, 9 de junio de 2017

### SALA 1

08.57 - 09.06

#### CO-148. Análisis de reingresos en pacientes tratados por isquemia crítica de las extremidades inferiores

Xabier Cabezuelo Adame (1), Melina Vega De Céniga (1), Carmen González Hidalgo (1), Claudia Aramendi Arieta-Araunabeña (2), Andoni González Fernández (1), Luis Estallo Laliena (1)

1. Hospital de Galdakao-Usansolo, Galdakao, Vizcaya
2. Hospital de Basurto, Bilbao, Vizcaya

09.06 - 09.15

#### CO-42. Efectos del ácido acetil salicílico en la recurrencia de trombosis venosa profunda de miembros inferiores en pacientes mayores de 70 años

Xavier Jiménez Guiu, Antonio Romera Villegas, Francisco Javier Martí Mestre, Ramon Vila Coll

Hospital Universitari de Bellvitge, Hospitalet de Llobregat, Barcelona

09.15 - 09.24

#### CO-177. Cirugía oncológica radical en tumores renales con trombosis venosa tumoral y extensión a vena cava

Laura Gálvez Núñez, Iván Saez Moreno, Jesús Betancourt Hernández, José Luis Pontones Moreno, Manuel Miralles Hernández

Hospital la Fe de Valencia, Valencia

09.24 - 09.33

#### CO-81. Infección de pie diabético: flora, resistencias y validación de un protocolo de antibioterapia empírica

José Ramón March García, Julia Sánchez Quirós, Coro Aranzabal Urrutia, Ignacio Michel Guisasaola, Ilsem Verónica Laime Álvarez, Francisco Acín García

Servicio de Angiología y Cirugía Vascul. Hospital Universitario de Getafe

09.33 - 09.42

#### CO-90. Hemodinámica de la estenosis severa del acceso vascular: buscando nuevos factores predictivos

Nuria Córdoba Fernández, Sara Rioja Artal, Joaquim Vallespin Aguado, Rui Miguel Abreu, José Ibeas López

Consorcio Sanitario Parc Tauli, Sabadell

09.42 - 09.51

#### CO-195. Historia natural del paciente sometido a una amputación infracondílea: análisis de dos décadas

Lidia Marcos García, Eduardo Mateos Torres, Claudia Sosa Aranguen, Alina Velescu, Meritxell Mellado Joan, Albert Clarà Velasco

Hospital del Mar, Barcelona

09.51 - 10.00

#### CO-111. Tratamiento de varices tronculares fuera del ámbito quirúrgico. Sellado de ejes safenos con cianoacrilato (VENASEAL)

Agustín Arroyo Bielsa, Luis Leiva Hernando, Juan Carlos Fletes Lacayo

Medivas Estudios Vasculares. Hospital Vithas Nuestra Señora de América, Madrid

10.00 - 11.00 h

#### MESA REDONDA

#### ¿TODAVÍA EXISTEN INDICACIONES PARA EL STENT CAROTIDEO?

Moderador: Pascual Lozano Vilardell

#### Endarterectomía carotídea: 65 años y no la jubilamos

J. Villaverde

#### Angioplastia carotídea: todo el futuro por delante

Hugo Cubillas Martín

#### Todo sopla a favor de la endarterectomía carotídea

Angel Plaza

#### Pero... ¿es que existen contraindicaciones para el stent carotídeo?

Oscar Merino

11.00 - 11.30 h PAUSA CAFÉ



11.30 - 13.00

#### COMUNICACIONES LIBRES · MISCELÁNEA

Moderadores: Carlos Esteban, Raúl Lara

11.30 - 11.39

#### CO-80. Impacto del nivel socioeconómico en los pacientes con amputación mayor

Rommel Patricio Montalvo Tinoco, Alejandra Comanges Yeboles, Maureen Cristina Cuello Bertel, Cristina Cases Pérez, Sandra Vicente Jiménez, Jose Antonio González Fajardo

Hospital Universitario 12 de Octubre, Madrid

11.39 - 11.48

#### CO-96. Estudio de la calcificación vascular en los pacientes con enfermedad renal avanzada

Alvaro Revilla Calavia (1), Enrique San Norberto García (1), Ana Fernández Urbón (1), Belén Gómez Giralda (2), Fátima Alvaredo De Beas (2), Carlos Vaquero Puerta (1)

1. Hospital Clínico Universitario de Valladolid
2. Hospital Universitario Río Hortega, Valladolid



Gijón, 6 - 7 - 8 - 9 de junio de 2017 · Palacio de Congresos de Gijón

## PROGRAMA CIENTÍFICO · Viernes, 9 de junio de 2017

### SALA 1

11.48 - 11.57

#### CO-63. Rapamicina en el manejo de malformaciones vasculares complejas en adultos

Diego Rojas Esquivel, Elena Marín Manzano, Teresa Hernández Ruiz, Alexia Paluso Montero, Covadonga Mendieta Azcona, Juan Carlos López Gutiérrez

*Hospital Universitario La Paz, Madrid*

11.57 - 12.06

#### CO-83. Fiabilidad Del PET/TC en el diagnóstico de infecciones protésicas vasculares

Lucía Requejo García, José Luis Loaiza Góngora, Ignacio Sánchez Nevárez, Laura Gálvez Núñez, Moisés Falcón Espínola, Manuel Miralles Hernández

*Hospital Universitari i Politècnic La Fe, Valencia*

12.06 - 12.15

#### CO-60. Factores predictivos para fallo temprano y permeabilidad en fístulas arteriovenosas para hemodiálisis

Juan Gabriel Castro Rios, Nuria Córdoba Fernández, Joaquim Vallespin Aguado, Teresa Solanich Valldaura, Elena González Cañas, Antonio Giménez Gaibar

*Consorci Sanitari Parc Tauli, Sabadell*

12.15 - 12.24

#### CO-132. Implicaciones de la infección por microorganismos multirresistentes en el pronóstico de los pacientes con arteriopatía periférica

Sergio Fernández Bello, M<sup>a</sup> Lourdes Del Río Solá, M<sup>a</sup> Mercedes Guerra Hernández, Virginia Fernández Espinilla, Carlos Vaquero Puerta

*Hospital Clínico Universitario de Valladolid, Valladolid*

12.24 - 12.33

#### CO-73. Consulta de acceso vascular: resultados antes y después de la instauración de programa multidisciplinar con realización de ecografía doppler de rutina

Fernando García Boyano, Inés Aragoncillo Sauco, María Soledad Manzano Grossi, Octavio Daniel De La Torre Scherack, José Manuel Liger Ramos, Luis Manuel Repáraz Asensio

*Hospital General Universitario Gregorio Marañón, Madrid*

12.33 - 12.42

#### CO-17. Estudio piloto de validación diagnóstica: relación entre espectroscopía óptica e ITB en la enfermedad arterial periférica

Nieves Aleicel Concepción Rodríguez, Luis Felipe Riera Del Moral, Álvaro Fernández Heredero, Luis Riera De Cubas

*Hospital Universitario La Paz, Madrid*

12.42 - 12.51

#### CO-26. Aplicabilidad del modelo predictivo de complicaciones national surgical quality improvement project (nsqip) en pacientes intervenidos mediante reparación endovascular programada (EVAR) de aneurisma de aorta infrarrenal

Carlos Renato Jiménez Román, Alvaro Fernández Heredero, Diego Jose Rojas Esquivel, Teresa Hernández Ruiz, Marta Lavirgen Labrador, Luis Riera De Cubas

*Hospital Universitario La Paz, Madrid*

12.51 - 13.00

#### CO-100. Efectividad del estudio biomecánico de la pisada en la prevención de úlceras en los pacientes diabéticos.

##### Nuestra experiencia desde una consulta multidisciplinar

Esther Doiz Artácoz (1), Rogelio Del Pino Algarrada (2), Jorge Martín Cañuelo (1), María Victoria García Palacios (3), Angel León Valenzuela (2), Manuel Rodríguez Piñero (1)

1. UGC Angiología y Cirugía Vascular.

*Hospital Universitario Puerta del Mar, Cádiz*

2. UGC Rehabilitación Hospital Universitario Puerta del Mar, Cádiz

3. Medicina Preventiva. Hospital Universitario Puerta del Mar, Cádiz

13.00 - 13.30 h

#### MESA PRO/CONTRA

#### MONOTERAPIA VS DOBLE TERAPIA ANTIAGREGANTE DESPUÉS DE PROCEDIMIENTOS ARTERIALES ENDOVASCULARES

Moderador: Jorge Cuenca

Ponente **MONOTERAPIA**: Álvaro Fernández Heredero

Ponente **DOBLE ANTIAGREGACIÓN**: José Ramón March García



## PROGRAMA CIENTÍFICO · Viernes, 9 de junio de 2017

### SALA 1

#### PANELES · MISCELÁNEA

Moderador: Ignacio Agúndez, Enrique San Norberto

13.30 - 13.35

#### PO-192. Abordaje endovascular en la resección de tumores pulmonares que invaden aorta

Cristina Lozano Ruiz, Rosario Jiménez Palmer, Mercedes Cambroner Aroca, Soraya Fernández González, Carolina Fernández Catalán, Martín Landaluze Chaves  
*Complejo Hospitalario Universitario de Albacete*

13.35 - 13.40

#### PO-75. Aneurismas múltiples en niño de 6 años

Marta Lavirgen Labrador, Elena Marín Manzano, Diego José Rojas Esquivel, Alexia Victoria Paluso Montero, Carlos Renato Jiménez Roman, Luis Riera De Cubas  
*Hospital Universitario La Paz, Madrid*

13.40 - 13.45

#### PO-41. Solución alternativa en la colocación accidental de un catéter venoso central a nivel subclavio

Xavier Jiménez Guiu, Carlos Martínez Rico, Elena Iborra Ortega, Antonio Romera Villegas, Ramon Vila Coll  
*Hospital Universitari de Bellvitge, Hospitalet Del Llobregat*

13.45 - 13.50

#### PO-103. Reconstrucción vascular en cirugía de sarcomas osteomusculares

Teresa Hernández Ruiz, Covadonga Mendieta Azcona, Luis Felipe Riera Del Moral, Diego José Rojas Esquivel, Marta Lavirgen Labrador, Luis Riera De Cubas  
*Hospital Universitario La Paz, Madrid*

13.50 - 13.55

#### PO-133. HeRO: Técnica de recurso para pacientes que han agotado las posibilidades de un acceso vascular.

Karla Moncayo León, Alba Méndez Fernández, Javier Villaverde Rodríguez, Jorge Fernandez Noya  
*Complejo Hospitalario Universitario de Santiago de Compostela*

13.55 - 14.00

#### PO-209. Angioplastia eco-guiada en el tratamiento de las estenosis de fistula arterio-venosa para hemodiálisis

Eduardo Mateos Torres, Claudia Sosa Aranguren, Carles Díaz Duran, Lidia Marcos García, Alina Velescu, Albert Clará Velasco  
*Hospital del Mar, Barcelona*

### SALA 2

09.00 - 11.00 h **CURSO 7**

#### Un fármaco imprescindible en cirugía: comunicar con humanidad

José Antonio Flórez Lozano

11.00 - 11.30 h **TALLER**

#### Vessel Navigator reducción de tiempo, contraste y dosis en las intervenciones de prótesis de Aorta

Óscar Pérez Navajo & Rafael Rodríguez de Gante

Patrocinado por **PHILIPS**



SOCIEDAD ESPAÑOLA  
DE ANGIOLOGÍA Y CIRUGÍA VASCULAR

# 63 Congreso SEACV

**Gijón**, 6 - 7 - 8 - 9 de junio de 2017 · Palacio de Congresos de Gijón





# CURSOS SEACV

\* Los Cursos SEACV son gratuitos y de plazas limitadas.

\* La reserva de plaza tiene un coste de 20€ que serán devueltos en sede



SOCIEDAD ESPAÑOLA  
DE ANGIOLOGÍA Y CIRUGÍA VASCULAR



SOCIEDAD ESPAÑOLA  
DE ANGIOLOGÍA Y CIRUGÍA VASCULAR

# 63 Congreso SEACV

Gijón, 6 - 7 - 8 - 9 de junio de 2017 · Palacio de Congresos de Gijón

CURSOS SEACV - MIÉRCOLES 7 DE JUNIO

## CURSO 1

### TÉCNICAS QUIRÚRGICAS AVANZADAS Y RECURSOS TÉCNICOS EN CIRUGÍA DE REVASCULARIZACIÓN POR PATOLOGÍA OBSTRUCTIVA

Miércoles 7 de junio · 08:00 - 10:00

0,2  
CRÉDITOS

#### Directora

Dra. Marta Ballesteros Pomar

#### Objetivos

Exponer los aspectos prácticos de determinadas técnicas quirúrgicas de revascularización para patología obstructiva, aportando su sistemática, puntos clave, consejos y trucos, así como recursos técnicos en casos de especial complejidad.

A partir de la clasificación de la cirugía de revascularización en tres grupos de técnicas: de cirugía abierta, endovasculares e híbridas, se describirán una o varias técnicas paradigmáticas para cada grupo, mediante su aplicación a un sector anatómico específico.

#### Profesorado

Dra. Marta Ballesteros Pomar  
Dra. Ana Cristina Marzo Álvarez  
Dr. Francisco Medina  
Dr. Alejandro Rodríguez Morata  
Dr. Amer Zanabali Al-Sibbai

## CURSO 2

### VASCULAR2.0: CÓMO DAR EL SALTO A LA ERA DE LA SALUD DIGITAL

Miércoles 7 de junio · 12:00 - 14:00

0,2  
CRÉDITOS

#### Director

Dr. Borja Castejón Navarro

#### Objetivos

1. Definir conceptos de medicina 2.0, medicina digital, e-health. Contextualizar su importancia en el desarrollo tecnológico y la innovación en medicina que se produce en la actualidad. Contextualizar estos conceptos dentro de la especialidad Angiología y Cirugía Vascular.
2. Dar a conocer las oportunidades que ofrecen Internet, las redes sociales, big data y el actual desarrollo de la e-health o medicina 2.0 en el desarrollo profesional del médico y el trato con los pacientes.
3. Dar a conocer que ventajas e inconvenientes ofrecen las diferentes redes sociales, blogs y plataformas digitales para el desarrollo y proyección profesional.
4. Adquirir competencias en técnicas para elaborar una marca personal digital y saber posicionarse como profesional en las redes sociales.
5. Adquirir competencias para el correcto uso de las redes sociales para establecer relaciones con otros profesionales y con pacientes.

#### Profesorado

Dr. Julio Mayol  
Miguel Ángel Mañez  
Dr. Borja Castejón Navarro



## CURSOS SEACV - MIÉRCOLES 7 DE JUNIO

0,3  
CRÉDITOS

### CURSO 3

#### MANEJO DE CASOS COMPLEJOS. PLANTEAMIENTO TEÓRICO-PRÁCTICO

Miércoles 7 de junio · 15:30 - 17:30

#### Director

Dr. José Luis Pérez Burkhardt

#### Objetivos

Llegar desde el diagnóstico clínico y el apoyo en pruebas complementarias al planteamiento y resolución de casos complejos desde el punto de vista quirúrgico, endovascular o híbrido, dando participación a todos los asistentes y entablando coloquios y discusión caso por caso.

#### Profesorado

Dr. José Antonio González Fajardo

AAA roto

Síndrome nutcracker

Dr. Leopoldo Fernández Alonso

Úlcera en arco aórtico con acceso difícil

Paciente con isquemia crítica y lesiones en tándem en los sectores femoropoplíteo y distal

Dr. José Luis Pérez Burkhardt

Aneurisma en arco aórtico, enfoque terapéutico

Aneurisma de arteria hepática. ¿Qué hacer?



SOCIEDAD ESPAÑOLA  
DE ANGIOLOGÍA Y CIRUGÍA VASCULAR

# 63 Congreso SEACV

Gijón, 6 - 7 - 8 - 9 de junio de 2017 · Palacio de Congresos de Gijón

## CURSOS SEACV - JUEVES 8 DE JUNIO

### CURSO 4

#### TALLER TEÓRICO-PRÁCTICO DE ABORDAJE Y CIERRE PERCUTÁNEOS

Jueves 8 de junio · 09:00 - 11:00

0,4  
CRÉDITOS

#### Director

Dr. Francisco José Medina Maldonado

#### Objetivos

1. Sentar las bases para una adecuada técnica de punción de los vasos. Describir las principales vías de abordaje y alternativas para aumentar la aplicabilidad del tratamiento percutáneo. Simulación de las técnicas de punción en modelos con el soporte de ultrasonidos.
2. Describir los diferentes dispositivos de cierre percutáneo disponibles en nuestro medio. Limitaciones y ventajas de los mismos. Evidencia y futuro sobre el cierre percutáneo en procedimientos diagnóstico-terapéuticos con dispositivos de pequeño calibre. Simulación de diversos sistemas de cierre en modelos.
3. Profundizar en el cierre percutáneo para dispositivos de gran calibre: Evidencia actual del cierre percutáneo en EVAR. Desarrollo de los principales aspectos técnicos desde el acceso al cierre. Claves y trucos para optimizar los resultados. Futuro de los dispositivos de cierre de gran calibre. Simulación en modelos de flujo.

#### Profesorado

Dr. Peinado Cebrián  
Dr. Ignacio Agúndez Gómez  
Dra. Teresa Hernández Carbonell  
Dra. Victoria Santaolalla García  
Dr. Francisco José Medina Maldonado

### CURSO 5

#### VIDEOCIRUGÍA EN PROCEDIMIENTOS ARTERIALES Y VENOSOS PARA CIRUJANOS VASCULARES

Jueves 8 de junio · 11:30 - 13:30

0,2  
CRÉDITOS

#### Director

Dr. Álvaro Fernández Heredero

#### Objetivos

Dar a conocer mediante vídeos realizados en centros especializados, la metodología empleada, así como trucos y detalles para obtener la máxima excelencia en tratamientos quirúrgicos innovadores o complejos en cirugía abierta o endovascular, tanto arterial como venosa, y así constituirse como herramienta facilitadora para poder ser aplicados en otros centros.

#### Profesorado

Dr. Francisco José Medina Maldonado  
Dr. Luis Felipe Riera del Moral  
Dr. Fernando Ruiz Grande  
Dr. Sebastián Fernández Alonso  
Dr. Álvaro Fernández Heredero

# 63 Congreso SEACV



## CURSOS SEACV - JUEVES 8 DE JUNIO

0,2  
CRÉDITOS

### CURSO 6

TRATAMIENTO Y MANEJO DEL DOLOR EN EL PACIENTE VASCULAR.  
VERDADES Y MENTIRAS DE LOS FÁRMACOS OPIÁCEOS

Jueves 8 de junio · 15:30 - 17:00

#### Director

Dr. Martín Carpintero

#### Objetivos

Conocer y manejar con mayor seguridad y eficacia nuestro arsenal de fármacos analgésicos.

#### Temario

Particularidad del paciente vascular. Particularidad del dolor de tipo Vascular. Nociones sobre la fisiopatología del dolor. Cómo distinguir el dolor nociceptivo del dolor neuropático. Clasificación de los Opiáceos. Equivalencias de los distintos Opiáceos. Vías de administración. Antiepilépticos. Escalera analgésica de la OMS. Otros analgésicos.

#### Profesorado

Dr. Martín Carpintero

## CURSOS SEACV - VIERNES 9 DE JUNIO

0,2  
CRÉDITOS

### CURSO 7

UN FÁRMACO IMPRESCINDIBLE EN CIRUGÍA: COMUNICAR CON HUMANIDAD

Viernes 9 de junio · 09:00 - 11:00

#### Director

Dr. José Antonio Flórez Lozano

#### Objetivos

1. Ofrecer al paciente un trato humanitario y de alta calidad no sólo es un compromiso ético de la profesión sanitaria, sino que, además, resulta de gran utilidad para poder diseñar mejor los procesos terapéuticos y asistenciales en la dirección de las necesidades reales de cada enfermo y también, para lograr una mayor comprensión y adhesión al tratamiento por parte del paciente.
2. Aprender a escuchar. Escuchar con atención a un enfermo, aunque sea durante un minuto, es el mejor regalo que le podemos hacer y uno de los indicadores determinantes de la actitud humanitaria.
3. Reforzar la actitud positiva. La actitud positiva y comprometida del médico y/o enfermera cura más que una caja de medicamentos. Con esta actitud, el médico y/o enfermera, se convierten en el principal medicamento; una persona que consigue dibujar una sonrisa en la cara del paciente.
4. Humanizar la praxis clínica actual, es decir, adaptar la Medicina al hombre. Y ello es perfectamente posible con voluntad, sencillez, humildad y capacidad de aprendizaje de estos comportamientos que apuntalan la comunicación con el ser humano.

#### Profesorado

Dr. José Antonio Flórez Lozano

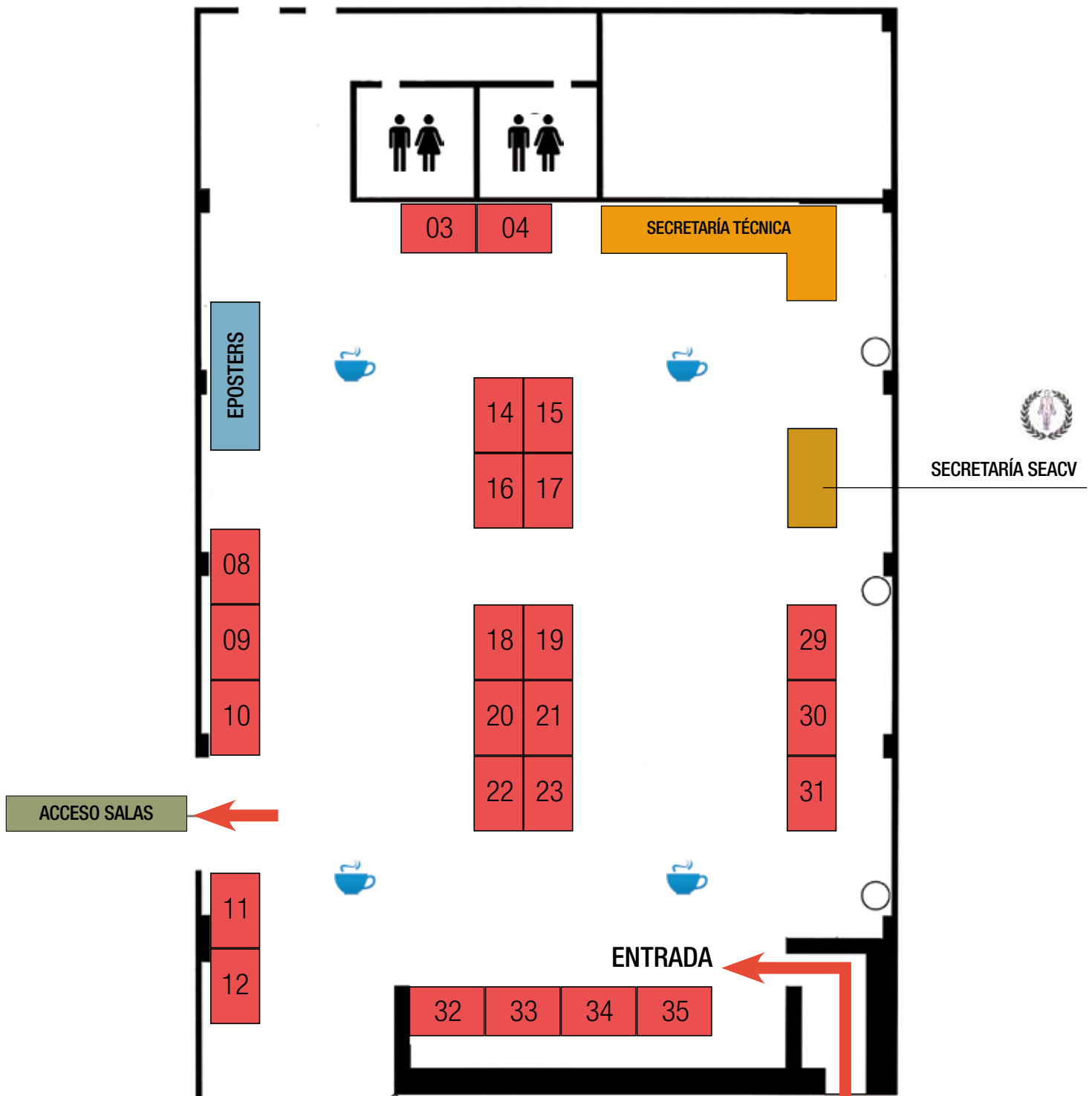


SOCIEDAD ESPAÑOLA  
DE ANGIOLOGÍA Y CIRUGÍA VASCULAR

# 63 Congreso SEACV

Gijón, 6 - 7 - 8 - 9 de junio de 2017 · Palacio de Congresos de Gijón






















**EXPOSICIÓN COMERCIAL**



# 63 Congreso SEACV



## LISTADO DE ESTANDS

 03 - 04	 15	 22	 SOLUTIONS FOR VASCULAR DISEASE 33
 www.kledos.com 08	 Your Peripheral Vision™ 16	 A WerfenLife Company 23	 34
 09 - 10	 17	 29	 35
 Creative Technologies Worldwide 11	 18	 30	
 12	 19 - 21	 31	
 14	 20	 32	





SOCIEDAD ESPAÑOLA  
DE ANGIOLOGÍA Y CIRUGÍA VASCULAR

# 63 Congreso SEACV

Gijón, 6 - 7 - 8 - 9 de junio de 2017 · Palacio de Congresos de Gijón

## ACTOS SOCIALES



**MIÉRCOLES 7 DE JUNIO**

**ESPICHA BIENVENIDA**

21:30 h

**Llagar de Castiello**

[www.llagarcastiello.com](http://www.llagarcastiello.com)



**JUEVES 8 DE JUNIO**

**CENA SEACV 2017**

21:00 h

**Real Club Astur de Regatas**

<http://www.rcar.es>



# 63 Congreso SEACV



## ALOJAMIENTO



**SEDE: PALACIO DE CONGRESOS FERIA DE MUESTRAS DE GIJÓN.** Paseo Dr. Fleming, 481, 33201 Gijón

HOTELES	HAB. INDIV.	HAB. DOBLE	DIRECCIÓN
1. ABBA PLAYA GIJÓN HOTEL 4*	□ 105,00 €	□ 115,00 €	Paseo Dr. Fleming, 37, 33203 Gijón
2. AC HOTEL GIJÓN 4*	□ 105,00 €	□ 115,50 €	Av. de Oviedo, 15, 33211 Gijón
3. HOTEL ASTURIAS 4*	□ 85,00 €	□ 96,00 €	Plaza Mayor, 11, 33201 Gijón
4. HOTEL BEGOÑA PARK 4*	□ 125,00 €	□ 150,00 €	Carr. de la Providencia, 566, 33203 Gijón
5. HOTEL NH GIJÓN 4*	□ 134,20 €	□ 147,40 €	Paseo Dr. Fleming, 71, 33203 Gijón
6. HOTEL PRÍNCIPE DE ASTURIAS 4*	□ 159,00 €	□ 167,00 €	C/ Manso, 2, 33203 Gijón
7. HOTEL SILKEN CIUDAD GIJÓN 4*	□ 115,00 €	□ 125,00 €	C/ Bohemia, 1, 33207 Gijón,
8. OCA HOTEL PALACIO DE LA LLOREA SPA 4*	□ 112,00 €	□ 120,00 €	Carr. de Gijón-Villaviciosa. N-632, 33394 Gijón
9. PARADOR DE TURISMO MOLINO VIEJO 4*	□ 119,00 €	□ 170,50 €	Av. Torcuato Fernández Miranda, 15, 33203 Gijón
10. TRYP GIJÓN REY PELAYO HOTEL 4*	□ 100,00 €	□ 110,00 €	Av. Torcuato Fernández Miranda, 26, 33203 Gijón
11. HOTEL ALCOMAR 3*	□ 96,80 €	□ 110,00 €	C/ Cabrales, 24, 33201 Gijón
12. HOTEL BEGOÑA 3*	□ 85,00 €	□ 96,00 €	Av. de la Costa, 44, 33205 Gijón
13. HOTEL BLUE MARQUÉS DE SAN ESTEBAN 3*	□ 90,00 €	□ 95,00 €	C/ Marqués de San Esteban, 11, 33206 Gijón
14. HOTEL BLUE SANTA ROSA 3*	□ 90,00 €	□ 95,00 €	C/ Sta. Rosa, 4, 33201 Gijón

Los precios indicados son por noche incluyendo desayuno e IVA.



La ubicación de los hoteles es orientativa. La organización no se responsabiliza de la misma.

**VIAJES El Corte Inglés**

CONGRESOS CIENTÍFICO-MÉDICOS

Alberto Bosch, 13 - 5ª planta • 28014 Madrid (Spain)  
Tel.: +34 91 330 05 79 • Fax: +34 91 420 39 52  
E-mail: acv@viajeseci.es



SOCIEDAD ESPAÑOLA  
DE ANGIOLOGÍA Y CIRUGÍA VASCULAR

# 63 Congreso SEACV

Gijón, 6 - 7 - 8 - 9 de junio de 2017 · Palacio de Congresos de Gijón

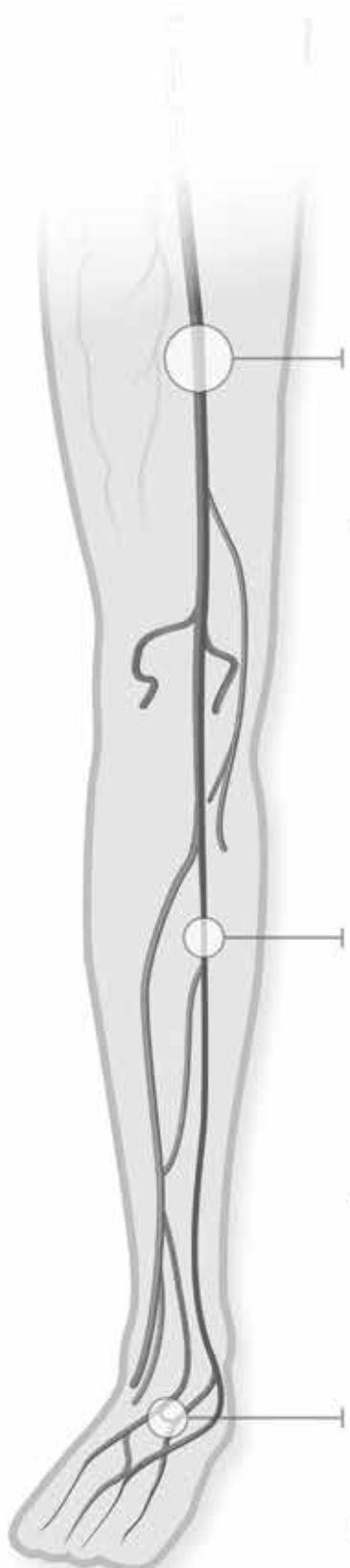
## NOTAS

# 63 Congreso SEACV



## NOTAS





**0.45mm (0.018") Anterógrado**

ASAHI **Gladius** 0.018 **WORKHORSE**



4gf



ASAHI **Halberd** 0.018 **LESIONES COMPLEJAS**



12gf



ASAHI **Gaia PV** **LESIONES COMPLEJAS**



7.5gf



**Astato 30** **LESIONES ALTAMENTE CALCIFICADAS**



30gf



**0.36mm (0.014") Anterógrado**

**Regalia XS 1.0** **SUBTOTAL TORTUOSAS**



1gf



ASAHI **Gladius** 0.014 **WORKHORSE**



3gf



ASAHI **Halberd** 0.014 **LESIONES COMPLEJAS**



12gf



**Astato XS 20** **LESIONES ALTAMENTE CALCIFICADAS**



20gf



**Astato XS 40** **LESIONES ALTAMENTE CALCIFICADAS**



40gf



**0.36mm (0.014") Retrógrado**

**Regalia XS 1.0** **SUBTOTAL TORTUOSAS**



1gf



ASAHI **Gladius** 0.014 **WORKHORSE**



3gf



DISTRIBUIDO POR:

**World Medica**

91 628 90 84  
 Info@world-medica.com  
 world-medica.com



**Bringing tools for excellence**